











## ELEZIONE DEL SENATO DELLA REPUBBLICA


EMANUELE FIANO Voti validi al candidato e/o ad una lista ad esso collegata	1	2	3	4	5	6	7	8	9	10	11	12	13	14	15	16	17	18	19	20	21	22	23	24	25	26	TOTALI	%
		129	140	118	147	182	169	90	113	167	178	177	223	191	227	194	176	143	181	148	126	120	158	110	116	10	28	3761
Voti solo al candidato	2	2	3	5	10	3	1	0	5	7	3	6	10	7	7	6	7	5	6	5	3	5	2	6	0	0	116	0,86
 Voti solo alla lista EUROPA con EMMA BONINO	20	11	21	21	21	21	15	17	23	25	27	25	23	28	24	33	18	24	19	23	12	33	12	31	3	4	534	3,98
 Voti solo alla lista IMPEGNO CIVICO - DI MAIO	1	5	3	0	1	1	4	3	2	6	1	2	3	3	2	3	4	4	7	0	2	5	2	6	0	0	70	0,52
 Voti solo alla lista RETI CIVICHE - ALLEANZA VERDI SINISTRA - EUROPA VERDE - SI	9	23	14	25	22	24	9	10	31	27	28	23	26	31	29	22	13	15	22	21	5	12	21	5	1	0	468	3,49
 Voti solo alla lista PD - ITALIA DEMOCRATICA E PROGRESSISTA	97	99	77	96	128	120	61	83	106	113	118	167	129	158	133	112	101	133	94	77	98	103	73	68	6	24	2574	19,19


MAURIZIO CORRENTI Voti validi al candidato e/o ad una lista ad esso collegata	1	2	3	4	5	6	7	8	9	10	11	12	13	14	15	16	17	18	19	20	21	22	23	24	25	26	TOTALI	%
		1	1	0	0	0	0	0	0	0	1	0	0	0	1	1	1	2	1	2	0	3	1	2	2	0	1	20
Voti solo al candidato	0	0	0	0	0	0	0	0	0	0	0	0	0	0	0	0	0	0	0	0	1	0	0	0	0	0	1	0,01
 Voti solo alla lista MASTELLA - NOI DI CENTRO - EUROPEISTI	1	1	0	0	0	0	0	0	0	1	0	0	0	1	1	1	2	1	2	0	2	1	2	2	0	1	19	0,14


ISABELLA RAUTI Voti validi al candidato e/o ad una lista ad esso collegata	1	2	3	4	5	6	7	8	9	10	11	12	13	14	15	16	17	18	19	20	21	22	23	24	25	26	TOTALI	%
		201	235	210	258	267	183	187	208	282	267	249	335	255	258	255	319	302	268	251	227	202	336	250	243	11	40	6099
Voti solo al candidato	8	6	7	9	10	8	5	6	8	5	13	12	6	4	7	6	10	3	7	8	8	13	3	8	0	2	182	1,36
 Voti solo alla lista NOI MODERATI	4	6	1	8	11	3	1	1	2	2	6	6	5	2	3	4	1	2	4	4	1	1	3	3	0	0	84	0,63
 Voti solo alla lista LEGA - SALVINI PREMIER	65	73	63	64	66	49	59	87	86	83	70	82	75	73	80	90	87	79	68	81	55	96	71	74	4	15	1795	13,38
 Voti solo alla lista GIORGIA MELONI - FRATELLI d'ITALIA	81	103	107	135	137	93	98	90	146	132	117	168	136	128	128	155	160	135	138	106	103	168	138	116	2	17	3037	22,64
 Voti solo alla lista FORZA ITALIA - BERLUSCONI PRESIDENTE	43	47	32	42	43	30	24	24	40	45	43	67	33	51	37	64	44	49	34	28	35	58	35	42	5	6	1001	7,46


ALBERTO VALLICELLI Voti validi al candidato e/o ad una lista ad esso collegata	1	2	3	4	5	6	7	8	9	10	11	12	13	14	15	16	17	18	19	20	21	22	23	24	25	26	TOTALI	%
		3	4	8	4	4	3	5	9	2	9	6	6	7	7	10	6	5	9	9	9	6	5	4	4	0	1	145
Voti solo al candidato	0	0	0	0	1	0	0	0	0	0	0	0	1	0	0	1	0	0	0	0	0	0	0	0	0	0	3	0,02
 Voti solo alla lista ITALIA SOVRANA E POPOLARE	3	4	8	4	3	3	5	9	2	9	6	6	6	7	10	5	5	9	9	9	6	5	4	4	0	1	142	1,06


# ELEZIONE DEL SENATO DELLA REPUBBLICA

ELENA SIRONI Voti validi al candidato e/o ad una lista ad esso collegata		1	2	3	4	5	6	7	8	9	10	11	12	13	14	15	16	17	18	19	20	21	22	23	24	25	26	TOTALI	%	
		63	52	58	58	86	57	43	61	71	77	47	62	71	95	90	70	48	99	66	56	59	97	76	68	0	3	1633	12,18	
Voti solo al candidato		4	1	2	3	8	1	3	1	5	2	4	3	3	4	3	3	3	4	0	2	0	6	1	2	0	0	68	0,51	
	Voti solo alla lista MOVIMENTO CINQUE STELLE 2050		59	51	56	55	78	56	40	60	66	75	43	59	68	91	87	67	45	95	66	54	59	91	75	66	0	3	1565	11,67

SAMANTHA MAZZA Voti validi al candidato e/o ad una lista ad esso collegata		1	2	3	4	5	6	7	8	9	10	11	12	13	14	15	16	17	18	19	20	21	22	23	24	25	26	TOTALI	%
		17	10	10	18	15	7	13	9	13	14	14	19	13	16	15	9	11	12	6	6	11	12	24	10	1	2	307	2,29
Voti solo al candidato		1	1	0	0	1	0	1	0	0	0	0	0	1	0	0	0	1	0	0	0	1	0	0	0	0	7	0,05	
	Voti solo alla lista PER L'ITALIA CON PARAGONE - ITALEXIT		16	9	10	18	14	7	12	9	13	14	14	19	13	15	9	11	11	6	6	11	11	24	10	1	2	300	2,24

TIZIANA DEMMA Voti validi al candidato e/o ad una lista ad esso collegata		1	2	3	4	5	6	7	8	9	10	11	12	13	14	15	16	17	18	19	20	21	22	23	24	25	26	TOTALI	%	
		37	38	29	44	73	52	15	30	46	42	66	82	56	71	52	62	48	48	36	51	26	71	41	26	3	2	1147	8,55	
Voti solo al candidato		2	1	1	3	4	2	0	2	1	2	2	5	2	3	3	6	6	5	0	2	0	4	0	3	0	0	59	0,44	
	Voti solo alla lista AZIONE ITALIA VIVA - CALENDIA - renew europe		35	37	28	41	69	50	15	28	45	40	64	77	54	68	49	56	42	43	36	49	26	67	41	23	3	2	1088	8,11

NADIA ROSA Voti validi al candidato e/o ad una lista ad esso collegata		1	2	3	4	5	6	7	8	9	10	11	12	13	14	15	16	17	18	19	20	21	22	23	24	25	26	TOTALI	%	
		10	7	12	9	11	7	4	4	5	10	2	7	9	7	7	11	12	3	6	4	6	2	6	9	0	0	170	1,27	
Voti solo al candidato		1	0	1	1	1	1	0	1	0	0	0	1	0	0	1	0	2	0	0	0	0	1	0	1	0	0	12	0,09	
	Voti solo alla lista UNIONE POPOLARE con deMagistris		9	7	11	8	10	6	4	3	5	10	2	6	9	7	6	11	10	3	6	4	6	1	6	8	0	0	158	1,18

GIANNI GEMMA Voti validi al candidato e/o ad una lista ad esso collegata		1	2	3	4	5	6	7	8	9	10	11	12	13	14	15	16	17	18	19	20	21	22	23	24	25	26	TOTALI	%
		3	10	5	8	2	8	0	4	5	10	8	8	10	2	2	5	3	10	2	3	3	18	1	0	0	0	130	0,97
Voti solo al candidato		0	1	0	0	0	0	0	0	0	1	0	0	0	0	0	0	0	0	0	0	0	0	0	0	0	0	2	0,01
	Voti solo alla lista VITA		3	9	5	8	2	8	0	4	5	10	7	8	10	2	2	5	3	10	2	3	3	18	1	0	0	128	0,95