






LISTE DEI CANDIDATI NEL COLLEGIO PLURINOMINALE COLLEGATE CON IL SINDACO UNINOMINALE

ADALBERTO MOTTA Voti validi al candidato e/o ad una lista ad esso collegata	1	2	3	4	5	6	7	8	9	10	11	12	13	14	15	16	17	18	19	20	21	22	23	24	25	26	TOTALI	%
		19	9	13	18	17	7	12	11	16	13	15	22	12	15	15	9	12	13	8	5	11	13	26	10	1	2	324
Voti solo al candidato	2	0	0	0	1	0	0	0	0	0	1	1	0	2	0	0	0	0	0	0	0	0	0	0	0	0	7	0,05
 Voti solo alla lista PER L'ITALIA CON PARAGONE - ITALEXIT	17	9	13	18	16	7	12	11	16	13	14	21	12	13	15	9	12	13	8	5	11	13	26	10	1	2	317	2,37





EMANUELE ROSARIO DE CAROLIS Voti validi al candidato e/o ad una lista ad esso collegata	1	2	3	4	5	6	7	8	9	10	11	12	13	14	15	16	17	18	19	20	21	22	23	24	25	26	TOTALI	%
		35	40	31	48	76	58	15	29	45	48	64	84	56	69	53	60	49	50	36	53	28	73	43	23	2	3	1171
Voti solo al candidato	1	1	2	2	3	3	0	1	1	3	3	3	2	0	4	4	1	6	0	2	3	5	0	2	0	0	52	0,39
 Voti solo alla lista AZIONE ITALIA VIVA - CALENDA - renew europe	34	39	29	46	73	55	15	28	44	45	61	81	54	69	49	56	48	44	36	51	25	68	43	21	2	3	1119	8,37


ALBERTO LIBUTTI Voti validi al candidato e/o ad una lista ad esso collegata	1	2	3	4	5	6	7	8	9	10	11	12	13	14	15	16	17	18	19	20	21	22	23	24	25	26	TOTALI	%
		3	10	4	8	4	5	0	5	4	9	8	8	8	4	1	6	3	10	0	4	5	16	0	2	0	0	127
Voti solo al candidato	0	1	0	0	0	0	0	0	1	0	1	0	0	0	0	0	0	0	0	1	0	0	0	1	0	0	5	0,04
 Voti solo alla lista VITA	3	9	4	8	4	5	0	5	3	9	7	8	8	4	1	6	3	10	0	3	5	16	0	1	0	0	122	0,91


VIRGILIO MARETTO Voti validi al candidato e/o ad una lista ad esso collegata	1	2	3	4	5	6	7	8	9	10	11	12	13	14	15	16	17	18	19	20	21	22	23	24	25	26	TOTALI	%	
		1	0	0	0	0	0	0	0	0	1	0	0	0	1	0	1	3	1	1	0	1	0	1	0	0	0	11	0,08
Voti solo al candidato	0	0	0	0	0	0	0	0	0	0	0	0	0	0	0	0	0	0	0	0	0	0	0	0	0	0	0	0	0,00
 Voti solo alla lista MASTELLA - NOI DI CENTRO - EUROPEISTI	1	0	0	0	0	0	0	0	0	1	0	0	0	1	0	1	3	1	1	0	1	0	1	0	0	0	11	0,08	





MASSIMO LEONI Voti validi al candidato e/o ad una lista ad esso collegata	1	2	3	4	5	6	7	8	9	10	11	12	13	14	15	16	17	18	19	20	21	22	23	24	25	26	TOTALI	%
		2	4	7	7	3	3	10	8	4	9	6	7	10	3	9	5	8	9	7	0	6	8	5	2	1	0	143
Voti solo al candidato	0	0	0	0	1	0	0	0	1	0	0	0	1	0	0	1	2	0	0	0	0	1	0	0	0	0	7	0,05
 Voti solo alla lista ITALIA SOVRANA E POPOLARE	2	4	7	7	2	3	10	8	3	9	6	7	9	3	9	4	6	9	7	0	6	7	5	2	1	0	136	1,02

LISTE DEI CANDIDATI NEL COLLEGIO PLURINOMINALE COLLEGATE CON IL SINDACO UNINOMINALE

MATTEO MANGILI Voti validi al candidato e/o ad una lista ad esso collegata		1	2	3	4	5	6	7	8	9	10	11	12	13	14	15	16	17	18	19	20	21	22	23	24	25	26	TOTALI	%
		130	134	117	144	180	161	93	111	160	169	175	216	196	255	189	171	140	175	152	124	122	156	102	120	9	27	3728	27,88
Voti solo al candidato		3	4	4	3	7	2	2	3	5	7	5	8	9	7	6	5	6	6	8	4	4	6	1	5	0	0	120	0,90
	Voti solo alla lista EUROPA con EMMA BONINO	19	9	21	16	25	19	15	12	21	20	26	23	25	28	26	29	19	24	20	22	14	31	10	30	2	3	509	3,81
	Voti solo alla lista RETI CIVICHE - ALLEANZA VERDI SINISTRA - EUROPA VERDE -SI	8	22	15	25	19	23	7	2	26	26	29	22	25	28	27	23	11	13	23	25	3	11	19	8	0	1	441	3,30
	Voti solo alla lista IMPEGNO CIVICO - DI MAIO	1	5	1	2	3	1	6	11	1	5	1	1	2	3	2	4	4	3	6	1	0	5	2	9	1	1	81	0,61
	Voti solo alla lista PD - ITALIA DEMOCRATICA E PROGRESSISTA	99	94	76	98	126	116	63	83	107	111	114	162	135	159	128	110	100	129	95	72	101	103	70	68	6	22	2547	19,05

DANIELE TROMBONI Voti validi al candidato e/o ad una lista ad esso collegata		1	2	3	4	5	6	7	8	9	10	11	12	13	14	15	16	17	18	19	20	21	22	23	24	25	26	TOTALI	%
		67	60	66	62	92	62	41	64	78	81	50	66	69	99	92	74	55	104	72	60	62	101	78	70	1	3	1729	12,93
Voti solo al candidato		4	2	1	4	5	1	2	2	4	2	3	3	3	4	2	3	2	5	0	0	0	4	0	2	0	0	58	0,43
	Voti solo alla lista MOVIMENTO CINQUE STELLE 2050	63	58	65	58	87	61	39	62	74	79	47	63	66	95	90	71	53	99	72	60	62	97	78	68	1	3	1671	12,50

FELISA FRANCISCA ALVEAR PINEDA Voti validi al candidato e/o ad una lista ad esso collegata		1	2	3	4	5	6	7	8	9	10	11	12	13	14	15	16	17	18	19	20	21	22	23	24	25	26	TOTALI	%
		10	6	11	8	10	6	5	5	5	7	3	5	8	8	6	11	11	4	6	3	6	4	6	8	0	0	162	1,21
Voti solo al candidato		1	0	1	1	1	1	0	1	0	0	0	0	1	1	1	1	2	0	0	0	0	2	0	1	0	0	15	0,11
	Voti solo alla lista UNIONE POPOLARE con deMagistris	9	6	10	7	9	5	5	4	5	7	3	5	7	7	5	10	9	4	6	3	6	2	6	7	0	0	147	1,10

MARCO OSNATO Voti validi al candidato e/o ad una lista ad esso collegata		1	2	3	4	5	6	7	8	9	10	11	12	13	14	15	16	17	18	19	20	21	22	23	24	25	26	TOTALI	%
		197	232	202	253	262	182	182	202	281	240	251	334	253	261	258	321	253	261	249	223	199	331	252	243	12	42	5976	44,69
Voti solo al candidato		7	6	6	8	8	5	7	7	4	5	10	18	6	5	7	8	13	4	9	9	7	12	4	5	0	1	181	1,35
	Voti solo alla lista NOI MODERATI	3	5	1	6	11	2	0	1	2	3	6	6	2	2	1	4	2	0	4	3	1	1	2	2	0	0	70	0,52
	Voti solo alla lista GIORGIA MELONI - FRATELLI d'ITALIA	88	98	108	134	139	104	102	89	153	141	124	167	144	136	134	146	160	144	149	99	102	183	144	125	2	19	3134	23,44
	Voti solo alla lista FORZA ITALIA - BERLUSCONI PRESIDENTE	41	49	31	45	42	28	20	30	39	43	42	63	29	51	35	68	40	46	25	30	37	51	35	45	6	8	979	7,32
	Voti solo alla lista LEGA - SALVINI PREMIER	58	74	56	60	62	43	53	75	83	78	69	80	72	67	81	95	78	67	62	82	52	84	67	66	4	14	1682	12,58