



Piazza De Gasperi, 1 - 20024 Garbagnate Milanese  
[www.comune.garbagnate-milane.se.mi.it](http://www.comune.garbagnate-milane.se.mi.it)

---

## BILANCIO DI PREVISIONE 2014 /2016

### **INDICE DEGLI ALLEGATI**

1. QUADRO RIASSUNTIVO ESERCIZIO FINANZIARIO 2014 2015 2016
2. QUADRI RIEPILOGATIVI
3. SPESE DI INVESTIMENTO FINANZIATE CON I CONTRIBUTI PER CONCESSIONI EDILIZIE
4. SPESE DI INVESTIMENTO FINANZIATE CON AUTOFINANZIAMENTO
5. SPESE DI INVESTIMENTO FINANZIATE CON CONTRIBUTI IN CONTO CAPITALE
6. SPESE DI INVESTIMENTO FINANZIATE CON INDEBITAMENTO (MUTUI)
7. TABELLA RIASSUNTIVA DEI PROGRAMMI
8. DIMOSTRAZIONE DELL'AVANZO DI AMMINISTRAZIONE
9. DIMOSTRAZIONE DELL'INCIDENZA SUGLI ESERCIZI FINANZIARI 2015 E 2016 DEGLI ONERI DERIVANTI DALL'ACCENSIONE DI MUTUI
10. ELENCO DEI MUTUI IN AMMORTAMENTO
11. PROSPETTO DIMOSTRATIVO DELLE ENTRATE E DELLE SPESE RELATIVE AI SERVIZI PUBBLICI A DOMANDA INDIVIDUALE
12. PROSPETTI DIMOSTRATIVI DELLE ENTRATE AVENTI DESTINAZIONE VINCOLATA (ONERI URBANIZZAZIONE)
13. PROSPETTI DIMOSTRATIVI DEL RISPETTO DEI LIMITI DI SPESA PREVISTI DAL D.L.78/2010
14. TABELLA RELATIVA AI PARAMETRI DI RISCONTRO DELLA DEFICITARIETA' STRUTTURALE
15. PATTO DI STABILITA'
16. TARIFFARIO UNICO
17. RISULTANZE DEL RENDICONTO 2012 DELLE SOCIETA' PARTECIPATE



Piazza De Gasperi, 1 - 20024 Garbagnate Milanese  
[www.comune.garbagnate-milanese.mi.it](http://www.comune.garbagnate-milanese.mi.it)

ALLEGATO N.1

# **BILANCIO DI PREVISIONE 2014**

## **QUADRO RIASSUNTIVO**


**QUADRO GENERALE RIASSUNTIVO - 2014**

<b>ENTRATE</b>	<b>Competenza</b>	<b>SPESE</b>	<b>Competenza</b>
Titolo I - Entrate Tributarie	13.581.621,00	Titolo I - Spese correnti	18.337.134,61
Titolo II - Entrate derivanti da contributi e trasferimenti dello stato, della regione e di altri enti pubblici, anche in rapporto all'esercizio di funzioni delegate dalla regione	779.012,63	Titolo II - Spese in Conto Capitale	2.952.843,75
Titolo III - Entrate Extratributarie	4.648.630,98		
Titolo IV - Entrate derivanti da alienazioni, da trasferimenti di capitale e da riscossioni di crediti	1.499.843,75		
<b>TOTALE ENTRATE FINALI</b>	<b>20.509.108,36</b>	<b>TOTALE SPESE FINALI</b>	<b>21.289.978,36</b>
Titolo V - Entrate derivanti da accensione di prestiti	300.000,00	Titolo III - Spese per rimborso di prestiti	686.900,00
Titolo VI - Entrate derivanti da servizi per conto di terzi	3.325.145,00	Titolo IV - Spese per servizi per conto di terzi	3.325.145,00
<b>TOTALE</b>	<b>24.134.253,36</b>	<b>TOTALE</b>	<b>25.302.023,36</b>
Avanzo di Amministrazione	1.167.770,00	Disavanzo di Amministrazione	
<b>TOTALE COMPLESSIVO ENTRATE</b>	<b>25.302.023,36</b>	<b>TOTALE COMPLESSIVO SPESE</b>	<b>25.302.023,36</b>

**RISULTATI DIFFERENZIALI**

<b>RISULTATI DIFFERENZIALI</b>	<b>Competenza</b>	<b>NOTE SUGLI EQUILIBRI</b>	
<b>A) Equilibrio economico finanziario</b>		La differenza di -14.770,00 è finanziata con	
Entrate titoli I+II+III (+)	19.009.264,61		
Spese correnti (-)	18.337.134,61	1) quote di oneri di urbanizzazione %	0,00
Differenza	672.130,00		
Quote di capitale ammortamento dei mutui (-)	686.900,00	2) mutuo per debiti fuori bilancio	
Differenza	-14.770,00	3) avanzo di amministrazione per debiti fuori bilancio	
<b>B) Equilibrio finale</b>			
Entrate finali (av.+titoli I+II+III+IV) (+)	21.676.878,36		
Spese finali (disav.+ titolo I+II) (-)	21.289.978,36		
Saldo netto da		5) Da plusvalenze patrimoniali	
Finanziare (-)		6) Altri (AVANZO DI AMMINISTRAZIONE)	14.770,00
Impiegare (+)	386.900,00		

GARBAGNATE MILANESE, li 11/06/2014

Il Segretario  
Dott. Vincenzo Marchianò

Il Rappresentante Legale

SINDACO Pier Mauro PIOLI

Il Responsabile del Servizio Finanziario  
Dott. Roberto Cantalupi



(Esercizio 2014)

## QUADRO GENERALE RIASSUNTIVO del BILANCIO DI PREVISIONE - 2014

ENTRATE		Competenza	SPESE		Competenza
Titolo I	ENTRATE TRIBUTARIE	13.581.621,00	Titolo I	SPESE CORRENTI	18.337.134,61
Titolo II	ENTRATE DERIVANTI DA CONTRIBUTI E TRASFERIMENTI CORRENTI DELLO STATO, DELLA REGIONE E DI ALTRI ENTI PUBBLICI ANCHE IN RAPPORTO ALL'ESERCIZIO DI FUNZIONI DELEGATE DALLA REGIONE	779.012,63	Titolo II	SPESE IN CONTO CAPITALE	2.952.843,75
Titolo III	ENTRATE EXTRATRIBUTARIE	4.648.630,98			
Titolo IV	ENTRATE DERIVANTI DA ALIENAZIONI, DA TRASFERIMENTI DI CAPITALE E DA RISCOSSIONI DI CREDITI	1.499.843,75			
<b>TOTALE ENTRATE FINALI</b>		<b>20.509.108,36</b>	<b>TOTALE SPESE FINALI</b>		<b>21.289.978,36</b>
Titolo V	ENTRATE DERIVANTI DA ACCENSIONI DI PRESTITI	300.000,00	Titolo III	SPESE PER RIMBORSO DI PRESTITI	686.900,00
Titolo VI	ENTRATE DA SERVIZI PER CONTO DI TERZI	3.325.145,00	Titolo IV	PARTITE DI GIRO	3.325.145,00
<b>TOTALE</b>		<b>24.134.253,36</b>	<b>TOTALE</b>		<b>25.302.023,36</b>
Avanzo di Amministrazione		1.167.770,00	Disavanzo di Amministrazione		0,00
<b>TOTALE COMPLESSIVO ENTRATE</b>		<b>25.302.023,36</b>	<b>TOTALE COMPLESSIVO SPESE</b>		<b>25.302.023,36</b>

## RISULTATI DIFFERENZIALI del BILANCIO DI PREVISIONE - 2014

A) Equilibrio economico finanziario			B) Equilibrio finale		
Entrate titoli I+II+III	(+)	19.009.264,61	Entrate finali (av.+titoli I+II+III+IV)	(+)	21.676.878,36
Spese correnti	(-)	18.337.134,61	Spese finali (disav.+titoli I+II)	(-)	21.289.978,36
Differenza		672.130,00			
Quote di capitale ammortamento dei mutui	(+)	686.900,00	Saldo netto da		
Differenza		-14.770,00	Finanziare	(-)	
			Impiegare	(+)	386.900,00



(Esercizio 2014)

## QUADRO GENERALE RIASSUNTIVO del BILANCIO PLURIENNALE - 2015

ENTRATE		Pluriennale 2015	SPESE		Pluriennale 2015
Titolo I	ENTRATE TRIBUTARIE	13.785.345,31	Titolo I	SPESE CORRENTI	18.642.428,37
Titolo II	ENTRATE DERIVANTI DA CONTRIBUTI E TRASFERIMENTI CORRENTI DELLO STATO, DELLA REGIONE E DI ALTRI ENTI PUBBLICI ANCHE IN RAPPORTO ALL'ESERCIZIO DI FUNZIONI DELEGATE DALLA REGIONE	780.872,63	Titolo II	SPESE IN CONTO CAPITALE	2.043.600,00
Titolo III	ENTRATE EXTRATRIBUTARIE	4.763.110,43			
Titolo IV	ENTRATE DERIVANTI DA ALIENAZIONI, DA TRASFERIMENTI DI CAPITALE E DA RISCOSSIONI DI CREDITI	2.043.600,00			
<b>TOTALE ENTRATE FINALI</b>		<b>21.372.928,37</b>	<b>TOTALE SPESE FINALI</b>		<b>20.686.028,37</b>
Titolo V	ENTRATE DERIVANTI DA ACCENSIONI DI PRESTITI	0,00	Titolo III	SPESE PER RIMBORSO DI PRESTITI	686.900,00
Titolo VI	ENTRATE DA SERVIZI PER CONTO DI TERZI	3.175.145,00	Titolo IV	PARTITE DI GIRO	3.175.145,00
<b>TOTALE</b>		<b>24.548.073,37</b>	<b>TOTALE</b>		<b>24.548.073,37</b>
Avanzo di Amministrazione		0,00	Disavanzo di Amministrazione		0,00
<b>TOTALE COMPLESSIVO ENTRATE</b>		<b>24.548.073,37</b>	<b>TOTALE COMPLESSIVO SPESE</b>		<b>24.548.073,37</b>

## RISULTATI DIFFERENZIALI del BILANCIO PLURIENNALE - 2015

A) Equilibrio economico finanziario			B) Equilibrio finale		
Entrate titoli I+II+III	(+)	19.329.328,37	Entrate finali (av.+titoli I+II+III+IV)	(+)	21.372.928,37
Spese correnti	(-)	18.642.428,37	Spese finali (disav.+titoli I+II)	(-)	20.686.028,37
Differenza		686.900,00			
Quote di capitale ammortamento dei mutui	(+)	686.900,00	Saldo netto da		
Differenza		0,00	Finanziare	(-)	
			Impiegare	(+)	686.900,00



(Esercizio 2014)

## QUADRO GENERALE RIASSUNTIVO del BILANCIO PLURIENNALE - 2016

ENTRATE		Pluriennale 2016	SPESE		Pluriennale 2016
Titolo I	ENTRATE TRIBUTARIE	13.989.069,63	Titolo I	SPESE CORRENTI	18.918.402,17
Titolo II	ENTRATE DERIVANTI DA CONTRIBUTI E TRASFERIMENTI CORRENTI DELLO STATO, DELLA REGIONE E DI ALTRI ENTI PUBBLICI ANCHE IN RAPPORTO ALL'ESERCIZIO DI FUNZIONI DELEGATE DALLA REGIONE	730.242,63	Titolo II	SPESE IN CONTO CAPITALE	2.200.000,00
Titolo III	ENTRATE EXTRATRIBUTARIE	4.777.589,91			
Titolo IV	ENTRATE DERIVANTI DA ALIENAZIONI, DA TRASFERIMENTI DI CAPITALE E DA RISCOSSIONI DI CREDITI	1.700.000,00			
<b>TOTALE ENTRATE FINALI</b>		<b>21.196.902,17</b>	<b>TOTALE SPESE FINALI</b>		<b>21.118.402,17</b>
Titolo V	ENTRATE DERIVANTI DA ACCENSIONI DI PRESTITI	500.000,00	Titolo III	SPESE PER RIMBORSO DI PRESTITI	578.500,00
Titolo VI	ENTRATE DA SERVIZI PER CONTO DI TERZI	3.175.145,00	Titolo IV	PARTITE DI GIRO	3.175.145,00
<b>TOTALE</b>		<b>24.872.047,17</b>	<b>TOTALE</b>		<b>24.872.047,17</b>
Avanzo di Amministrazione		0,00	Disavanzo di Amministrazione		0,00
<b>TOTALE COMPLESSIVO ENTRATE</b>		<b>24.872.047,17</b>	<b>TOTALE COMPLESSIVO SPESE</b>		<b>24.872.047,17</b>

## RISULTATI DIFFERENZIALI del BILANCIO PLURIENNALE - 2016

A) Equilibrio economico finanziario			B) Equilibrio finale		
Entrate titoli I+II+III	(+)	19.496.902,17	Entrate finali (av.+titoli I+II+III+IV)	(+)	21.196.902,17
Spese correnti	(-)	18.918.402,17	Spese finali (disav.+titoli I+II)	(-)	21.118.402,17
Differenza		578.500,00			
Quote di capitale ammortamento dei mutui	(+)	578.500,00	Saldo netto da		
Differenza		0,00	Finanziare	(-)	
			Impiegare	(+)	78.500,00



Piazza De Gasperi, 1 - 20024 Garbagnate Milanese  
[www.comune.garbagnate-milanese.mi.it](http://www.comune.garbagnate-milanese.mi.it)

---

ALLEGATO N.2

# **BILANCIO DI PREVISIONE 2014**

## **QUADRI RIEPILOGATIVI**

**SITUAZIONE ANALITICA DI BILANCIO  
RIEPILOGO PER TITOLO-CATEGORIA - 2014**

Tit	Cat. Ris.	Cap./Art.	Risorsa Denominazione	Accertamenti ultimo esercizio chiuso	Previsioni Definitive Esercizio in corso	PREVISIONI DI COMPETENZA per l'eserc. al quale si riferisce il presente bilancio		SOMME RISULTANTI
						VARIAZIONI in aumento	in diminuzione	
0	00		CATEGORIA 00					
1			TITOLO I CATEGORIA 00 ENTRATE TRIBUTARIE					
1	01		CATEGORIA 01 IMPOSTE					
1	01		TOTALE CATEGORIA 01 IMPOSTE	8.645.981,11	8.072.692,31	361.931,61	1.753.123,92	6.681.500,00
1	02		CATEGORIA 02 TASSE					
1	02		TOTALE CATEGORIA 02 TASSE	3.101.864,73	3.103.460,00	4.700.000,00	3.082.960,00	4.720.500,00
1	03		CATEGORIA 03 TRIBUTI SPECIALI ED ALTRE ENTRATE TRIBUTARIE PROPRIE					
1	03		TOTALE CATEGORIA 03 TRIBUTI SPECIALI ED ALTRE ENTRATE TRIBUTARIE PROPRIE	1.945.794,85	3.604.350,85	0,00	1.424.729,85	2.179.621,00
1			Totale Titolo ENTRATE TRIBUTARIE	13.693.640,69	14.780.503,16	5.061.931,61	6.260.813,77	13.581.621,00
2			TITOLO II ENTRATE DERIVANTI DA CONTRIBUTI E TRASFERIMENTI CORRENTI DELLO STATO, DELLA REGIONE E DI ALTRI ENTI					
2	01		CATEGORIA 01 CONTRIBUTI E TRASFERIMENTI CORRENTI DALLO STATO					
2	01		TOTALE CATEGORIA 01 CONTRIBUTI E TRASFERIMENTI CORRENTI DALLO STATO	273.692,69	309.960,97	28.280,00	68.939,34	269.301,63



**SITUAZIONE ANALITICA DI BILANCIO  
RIEPILOGO PER TIPOLO-CATEGORIA - 2014**

Tit	Cat.	Ris.	Cap./Art.	Risorsa Denominazione	Accertamenti ultimo esercizio chiuso	Previsioni Definitive Esercizio in corso	PREVISIONI DI COMPETENZA per l'esec. al quale si riferisce il presente bilancio		
							in aumento	VARIAZIONI in diminuzione	SOMME RISULTANTI
2	02			CATEGORIA 02 CONTRIBUTI E TRASFERIMENTI CORRENTI DELLA REGIONE	423.611,32	458.595,00	8.000,00	18.000,00	448.595,00
2	02			TOTALE CATEGORIA 02 CONTRIBUTI E TRASFERIMENTI CORRENTI DELLA REGIONE					
2	03			CATEGORIA 03 CONTRIBUTI E TRASFERIMENTI DALLA REGIONE PER FUNZIONI DELEGATE	60.000,00	40.586,34	0,00	586,34	40.000,00
2	03			TOTALE CATEGORIA 03 CONTRIBUTI E TRASFERIMENTI DALLA REGIONE PER FUNZIONI DELEGATE					
2	04			CATEGORIA 04 CONTRIBUTI E TRASFERIMENTI DA PARTE DI ORGANISMI COMUNITARI E INTERNAZIONALI					
2	04			TOTALE CATEGORIA 04 CONTRIBUTI E TRASFERIMENTI DA PARTE DI ORGANISMI COMUNITARI E INTERNAZIONALI	0,00	0,00	0,00	0,00	0,00
2	05			CATEGORIA 05 CONTRIBUTI E TRASFERIMENTI CORRENTI DA ALTRI ENTI DEL SETTORE PUBBLICO					
2	05			TOTALE CATEGORIA 05 CONTRIBUTI E TRASFERIMENTI CORRENTI DA ALTRI ENTI DEL SETTORE PUBBLICO	27.500,00	20.616,00	500,00	0,00	21.116,00
2				Totale Titolo	784.804,01	829.758,31	36.780,00	87.525,68	779.012,63
3				TITOLO III ENTRATE EXTRATRIBUTARIE					
3	01			CATEGORIA 01 PROVENTI DEI SERVIZI PUBBLICI					
3	01			TOTALE CATEGORIA 01 PROVENTI DEI SERVIZI PUBBLICI	3.130.469,00	1.985.263,10	11.300,00	281.500,00	1.715.063,10

**SITUAZIONE ANALITICA DI BILANCIO  
RIEPILOGO PER TITOLO-CATEGORIA - 2014**

Tit	Cat.	Ris.	Cap./Art.	Risorsa Denominazione	Accertamenti ultimo esercizio chiuso	Previsioni Definitive Esercizio in corso	PREVISIONI DI COMPETENZA per l'eserc. al quale si riferisce il presente bilancio		
							VARIAZIONI		SOMME RISULTANTI
							in aumento	in diminuzione	
3	02			CATEGORIA 02 PROVENTI DEI BENI DELL'ENTE					
3	02			TOTALE CATEGORIA 02 PROVENTI DEI BENI DELL'ENTE	855.752,76	1.012.338,76	58.436,24	83.258,32	987.516,68
3	03			CATEGORIA 03 INTERESSI SU ANTICIPAZIONI E CREDITI					
3	03			TOTALE CATEGORIA 03 INTERESSI SU ANTICIPAZIONI E CREDITI	30.169,45	40.000,00	0,00	0,00	40.000,00
3	04			CATEGORIA 04 UTILI NETTI DELLE AZIENDE SPECIALI E PARTECIPATE, DIVIDENDI DI SOCIETA'					
3	04			TOTALE CATEGORIA 04 UTILI NETTI DELLE AZIENDE SPECIALI E PARTECIPATE, DIVIDENDI DI SOCIETA'	117.508,77	52.600,00	0,00	0,00	52.600,00
3	05			CATEGORIA 05 PROVENTI DIVERSI					
3	05			TOTALE CATEGORIA 05 PROVENTI DIVERSI	1.285.335,97	1.926.946,92	19.504,28	93.000,00	1.853.451,20
3				<b>Totale Titolo ENTRATE EXTRATRIBUTARIE</b>	<b>5.419.235,95</b>	<b>5.017.148,78</b>	<b>89.240,52</b>	<b>457.758,32</b>	<b>4.648.630,98</b>
4				<b>TITOLO IV ENTRATE DERIVANTI DA ALIENAZIONI, DA TRASFERIMENTI DI CAPITALE E DA RISCOSSIONI DI CREDITI</b>					
4	01			CATEGORIA 01 ALIENAZIONE DI BENI PATRIMONIALI					
4	01			TOTALE CATEGORIA 01 ALIENAZIONE DI BENI PATRIMONIALI	12.021,17	1.300.000,00	4.700,00	290.000,00	1.014.700,00

## SITUAZIONE ANALITICA DI BILANCIO RIEPILOGO PER TITOLO-CATEGORIA - 2014

Tit	Cat.	Ris.	Cap./Art.	Risorsa Denominazione	Accertamenti ultimo esercizio chiuso	Previsioni Definitive Esercizio in corso	PREVISIONI DI COMPETENZA per l'esec. al quale si riferisce il presente bilancio			
							VARIAZIONI		SOMME RISULTANTI	
							in aumento	in diminuzione		
4	02			CATEGORIA 02 TRASFERIMENTI DI CAPITALE DALLLO STATO						
4	02			TOTALE CATEGORIA 02 TRASFERIMENTI DI CAPITALE DALLLO STATO	4.600,00	364.600,00	12.000,00	360.000,00		16.600,00
4	03			CATEGORIA 03 TRASFERIMENTI DI CAPITALE DALLA REGIONE						
4	03			TOTALE CATEGORIA 03 TRASFERIMENTI DI CAPITALE DALLA REGIONE	0,00	0,00	0,00	0,00		0,00
4	04			CATEGORIA 04 TRASFERIMENTI DI CAPITALE DA ALTRI ENTI DEL SETTORE PUBBLICO						
4	04			TOTALE CATEGORIA 04 TRASFERIMENTI DI CAPITALE DA ALTRI ENTI DEL SETTORE PUBBLICO	125.000,00	290.000,00	0,00	290.000,00		0,00
4	05			CATEGORIA 05 TRASFERIMENTI DI CAPITALE DA ALTRI SOGGETTI						
4	05			TOTALE CATEGORIA 05 TRASFERIMENTI DI CAPITALE DA ALTRI SOGGETTI	2.388.715,08	838.272,00	0,00	369.728,25		468.543,75
4				Totale Titolo	2.530.336,25	2.792.872,00	16.700,00	1.309.728,25		1.499.843,75
5				TITOLO V ENTRATE DERIVANTI DA ACCENSIONI DI PRESTITI						
5	03			CATEGORIA 03 ASSUNZIONE DI MUTUI E PRESTITI						
5	03			TOTALE CATEGORIA 03 ASSUNZIONE DI MUTUI E PRESTITI	0,00	300.000,00	0,00	0,00		300.000,00

**SITUAZIONE ANALITICA DI BILANCIO  
RIEPILOGO PER TIPOLO-CATEGORIA - 2014**

Tit	Cat.	Ris.	Cap./Art.	Risorsa Denominazione	Accertamenti ultimo esercizio chiuso	Previsioni Definitive Esercizio in corso	PREVISIONI DI COMPETENZA per l'eserc. al quale si riferisce il presente bilancio		SOMME RISULTANTI
							in aumento	in diminuzione	
5				<b>Totale Titolo ENTRATE DERIVANTI DA ACCENSIONI DI PRESTITI</b>	<b>0,00</b>	<b>300.000,00</b>	<b>0,00</b>	<b>0,00</b>	<b>300.000,00</b>
6				<b>TITOLO VI</b>					
				<b>ENTRATE DA SERVIZI PER CONTO DI TERZI</b>					
6	01			CATEGORIA 01 RITENUTE PREVIDENZIALI E ASSISTENZIALI AL PERSONA-LE	431.207,51	745.145,00	0,00	0,00	745.145,00
6	01			TOTALE CATEGORIA 01 RITENUTE PREVIDENZIALI E ASSISTENZIALI AL PERSONA-LE					
6	02			CATEGORIA 02 RITENUTE ERARIALI	839.846,40	1.323.000,00	0,00	0,00	1.323.000,00
6	02			TOTALE CATEGORIA 02 RITENUTE ERARIALI					
6	03			CATEGORIA 03 ALTRE RITENUTE AL PERSONALE PER CONTO TERZI	83.568,21				
6	03			TOTALE CATEGORIA 03 ALTRE RITENUTE AL PERSONALE PER CONTO TERZI					
6	04			CATEGORIA 04 DEPOSITI CAUZIONALI	15.074,12				
6	04			TOTALE CATEGORIA 04 DEPOSITI CAUZIONALI					
6	05			CATEGORIA 05 RIMBORSO SPESE SERVIZI PER CONTO TERZI					
6	05			TOTALE CATEGORIA 05 RIMBORSO SPESE SERVIZI PER CONTO TERZI	232.013,58	801.000,00	159.000,00	0,00	960.000,00

**SITUAZIONE ANALITICA DI BILANCIO  
RIEPILOGO PER TIPOLO-CATEGORIA - 2014**

Risorsa			Accertamenti ultimo esercizio chiuso	Previsioni Definitive Esercizio in corso	PREVISIONI DI COMPETENZA per l'eserc. al quale si riferisce il presente bilancio			
Tit	Cat.	Ris.			Cap./Art.	Denominazione	VARIAZIONI in aumento	in diminuzione
6	06							
					CATEGORIA 06 RIMBORSO ANTICIPAZIONE DI FONDI PER IL SERVIZIO ECONOMATO			
6	06			4.600,00	TOTALE CATEGORIA 06 RIMBORSO ANTICIPAZIONE DI FONDI PER IL SERVIZIO ECONOMATO	100.000,00	0,00	100.000,00
6				1.606.309,82	Totale Titolo ENTRATE DA SERVIZI PER CONTO DI TERZI	3.166.145,00	159.000,00	3.325.145,00

**RIEPILOGO GENERALE DELLE SPESE  
SPESE CORRENTI - 2014**

INTERVENTI CORRENTI	1	2	3	4	5	6	7	8	9	10	11	12	Totale
FUNZIONI E SERVIZI	Personale	Acquisto di beni di consumo e/o di materie prime	Prestazioni di servizi	Utilizzo di beni di terzi	Trasferimenti	Interessi passivi e oneri finanziari diversi	Imposte e tasse	Oneri straordinari della gestione corrente	Ammortamenti di esercizio	Fondo svalutazione crediti	Fondo di riserva	Totale	
<b>1</b>													<b>13</b>
<i>FUNZIONI GENERALI DI AMMINISTRAZIONE, DI GESTIONE E DI CONTROLLO</i>													
ORGANI ISTITUZIONALI, PARTECIPAZIONE E DECENTRAMENTO	100,00	4.221,04	187.375,47					10.486,62					202.183,13
SEGRETERIA GENERALE, PERSONALE E ORGANIZZAZIONE	704.292,78	10.281,72	190.216,21		8.500,00		52.080,08	25.100,00					965.370,79
GESTIONE ECONOMICA, FINANZIARIA, PROGRAMMAZIONE, PROVVEDITORATO E CONTROLLO DI GESTIONE	427.959,00	3.835,00	31.910,00				17.705,05						506.509,05
GESTIONE DELLE ENTRATE TRIBUTARIE E SERVIZI FISCALI	182.700,00	1.300,00	169.720,00				19.594,94	40.000,00					413.314,94
GESTIONE DEI BENI DEMANIALI E PATRIMONIALI		17.300,00	647.381,50	1.500,00			15.103,32						681.284,82
UFFICIO TECNICO	331.000,00	11.885,00	80.516,38		12.000,00		22.895,94	13.000,00					471.297,32
ANAGRAFE, STATO CIVILE, ELETTORALE, LEVA E SERVIZIO STATISTICO	288.000,00	5.650,00	10.450,00				17.810,88	6.050,00					327.960,88
ALTRI SERVIZI GENERALI	297.274,58	20.200,00	191.195,00	30.000,00			249.038,92	1.000,00		14.770,00	110.700,00		914.178,50
<b>Totale Funzione</b>	2.231.326,36	74.672,76	1.508.764,56	31.500,00	20.500,00		404.715,75	85.150,00		14.770,00	110.700,00		4.482.099,43
<i>FUNZIONI RELATIVE ALLA GIUSTIZIA</i>													
CASA CIRCONDARIALE E ALTRI SERVIZI													44.920,00
<b>Totale Funzione</b>							44.920,00						44.920,00

**RIEPILOGO GENERALE DELLE SPESE  
SPESE CORRENTI - 2014**

INTERVENTI CORRENTI	1	2	3	4	5	6	7	8	9	10	11	12	Totale
		Personale	Acquisto di beni di consumo e/o di materie prime	Prestazioni di servizi	Utilizzo di beni di terzi	Trasferimenti	Interessi passivi e oneri finanziari diversi	Imposte e tasse	Oneri straordinari della gestione corrente	Ammortamenti di esercizio	Fondo svalutazione crediti	Fondo di riserva	Totale
<b>FUNZIONI E SERVIZI</b>													13
<b>FUNZIONI DI POLIZIA LOCALE</b>													
POLIZIA MUNICIPALE		560.000,00	28.400,00	23.053,05				38.989,33					650.442,38
POLIZIA AMMINISTRATIVA			17.800,00	80.150,00		900,00			500,00				99.350,00
<b>Totale Funzione</b>		560.000,00	46.200,00	103.203,05		900,00		38.989,33	500,00				749.792,38
<b>FUNZIONI DI ISTRUZIONE PUBBLICA</b>													
SCUOLA MATERNA			2.000,00	156.600,00		13.050,00							171.650,00
ISTRUZIONE ELEMENTARE			1.900,00	371.300,00		71.950,00	1.000,00						446.150,00
ISTRUZIONE MEDIA			1.700,00	210.100,00		13.000,00	1.610,00						226.410,00
ISTRUZIONE SECONDARIA SUPERIORE													
ASSISTENZA SCOLASTICA, TRASPORTO, REFEZIONE E ALTRI SERVIZI		227.250,00	1.870,00	931.076,51		246.000,00	75.200,00	15.552,43					1.496.948,94
<b>Totale Funzione</b>		227.250,00	7.470,00	1.669.076,51		344.000,00	77.810,00	15.552,43					2.341.158,94
<b>FUNZIONI RELATIVE ALLA CULTURA ED AI BENI CULTURALI</b>													
BIBLIOTECHE, MUSEI E PINACOTECHE		197.000,00	10.800,00	97.020,00				15.876,90					320.696,90





**RIEPILOGO GENERALE DELLE SPESE  
SPESE CORRENTI - 2014**

	1	2	3	4	5	6	7	8	9	10	11	12	13
	INTERVENTI CORRENTI	Personale	Acquisto di beni di consumo e/o di materie prime	Prestazioni di servizi	Utilizzo di beni di terzi	Trasferimenti	Interessi passivi e oneri finanziari diversi	Imposte e tasse	Oneri straordinari della gestione corrente	Ammortamenti di esercizio	Fondo svalutazione crediti	Fondo di riserva	Totale
<b>FUNZIONI E SERVIZI</b>													
URBANISTICA E GESTIONE DEL TERRITORIO		108.600,00		11.000,00		6.750,00	5.900,00	7.811,47					140.061,47
EDILIZIA RESIDENZIALE PUBBLICA LOCALE E PIANI DI EDILIZIA ECONOMICO-POPOLARE			2.000,00	98.000,00		4.190,00	11.820,00						116.010,00
SERVIZI DI PROTEZIONE CIVILE			900,00	4.500,00									5.400,00
SERVIZIO IDRICO INTEGRATO				3.000,00			30.050,00	5.600,00					38.650,00
SERVIZIO SMALTIMENTO RIFIUTI			15.000,00	2.602.000,00					150.000,00				2.767.000,00
PARCHI E SERVIZI PER LA TUTELA AMBIENTALE DEL VERDE, ALTRI SERVIZI RELATIVI AL TERRITORIO ED ALL'AMBIENTE		475.000,00		252.965,02		74.000,00	11.120,00	32.068,82					845.153,84
<b>Totale Funzione</b>		583.600,00	17.900,00	2.971.465,02		84.940,00	58.890,00	45.480,29	150.000,00				3.912.275,31
<b>FUNZIONI NEL SETTORE SOCIALE</b>													
ASILI NIDO, SERVIZI PER L'INFANZIA E PER I MINORI		563.000,00	16.000,00	385.600,00			37.800,00						1.002.400,00
SERVIZI DI PREVENZIONE E RIABILITAZIONE													
ASSISTENZA, BENEFICENZA PUBBLICA E SERVIZI DIVERSI ALLA PERSONA		638.000,00	23.845,91	1.333.653,21		543.900,00		47.680,25					2.587.079,37
SERVIZIO NECROSCOPICO E CIMITERIALE		58.000,00	5.400,00	130.227,45		10.000,00	100,00	3.817,98					207.545,43
<b>Totale Funzione</b>		1.259.000,00	45.245,91	1.849.480,66		553.900,00	37.900,00	51.498,23					3.797.024,80

**RIEPILOGO GENERALE DELLE SPESE  
SPESE CORRENTI - 2014**

INTERVENTI CORRENTI	2	3	4	5	6	7	8	9	10	11	12	Totale
FUNZIONI E SERVIZI	Personale	Acquisto di beni di consumo e/o di materie prime	Prestazioni di servizi	Utilizzo di beni di terzi	Trasferimenti	Interessi e passivi e oneri finanziari diversi	Imposte e tasse	Oneri straordinari della gestione corrente	Ammortamenti di esercizio	Fondo svalutazione crediti	Fondo di riserva	Totale
<b>1</b>												<b>13</b>
<i>FUNZIONI NEL CAMPO DELLO SVILUPPO ECONOMICO</i>												
AFFISSIONI E PUBBLICITA'												
FIERE, MERCATI E SERVIZI CONNESSI					1.600,00							1.600,00
SERVIZI RELATIVI ALL'INDUSTRIA			24.659,55		28.000,00							52.659,55
SERVIZI RELATIVI AL COMMERCIO	36.895,02						2.449,15					39.344,17
SERVIZI RELATIVI ALL'ARTIGIANATO												
<b>Totale Funzione</b>	36.895,02		24.659,55		29.600,00		2.449,15					93.603,72
<i>FUNZIONI RELATIVE A SERVIZI PRODUTTIVI</i>												
DISTRIBUZIONE GAS												
<b>Totale Funzione</b>												
<b>TOTALI</b>	5.389.911,58	276.458,67	10.008.320,36	38.500,00	1.146.340,00	523.470,00	590.522,98	238.161,22		14.770,00	110.700,00	18.337.134,61





**RIEPILOGO GENERALE DELLE SPESE  
SPESE IN CONTO CAPITALE - 2014**

INTERVENTI PER INVESTIMENTI	2	3	4	5	6	7	8	9	10	11	Totale
Acquisizi di beni immobili	Espropri e servizi onerose	Acquisto di beni specifici per realizzazioni in economia	Utilizzo di beni di terzi per realizzazioni in economia	Acquisizione di beni mobili macchine ed attrezzature tecnico-scientifiche	Incarichi professionali esterni	Trasferimenti di capitale	Partecipazioni azionarie	Conferimenti di capitale	Coessioni di crediti e anticipazioni	Totale	
<b>1</b>	<b>2</b>	<b>3</b>	<b>4</b>	<b>5</b>	<b>6</b>	<b>7</b>	<b>8</b>	<b>9</b>	<b>10</b>	<b>11</b>	<b>12</b>
<b>FUNZIONI E SERVIZI</b>											
<b>Totale Funzione</b>											
<i>FUNZIONI NEL SETTORE SPORTIVO E RICREATIVO</i>											
STADIO COMUNALE, PALAZZO DELLO SPORT ED ALTRI IMPIANTI											
MANIFESTAZIONI DIVERSE NEL SETTORE SPORTIVO E RICREATIVO											
<b>Totale Funzione</b>											
<i>FUNZIONI NEL CAMPO DELLA VIABILITA' E DEI TRASPORTI</i>											
VIABILITA', CIRCOLAZIONE STRADALE E SERVIZI CONNESSI	750.000,00										750.000,00
ILLUMINAZIONE PUBBLICA E SERVIZI CONNESSI											
TRASPORTI PUBBLICI LOCALI E SERVIZI CONNESSI											
<b>Totale Funzione</b>	750.000,00										750.000,00
<i>FUNZIONI RIGUARDANTI LA GESTIONE DEL TERRITORIO E DELL'AMBIENTE</i>											
URBANISTICA E GESTIONE DEL TERRITORIO	45.000,00						26.543,75				71.543,75
EDILIZIA RESIDENZIALE PUBBLICA LOCALE E PIANI DI EDILIZIA ECONOMICO-POPOLARE	25.000,00						73.000,00				98.000,00



**RIEPILOGO GENERALE DELLE SPESE  
SPESE IN CONTO CAPITALE - 2014**

INTERVENTI PER INVESTIMENTI	2	3	4	5	6	7	8	9	10	11	Totale
	Acquisizi di beni immobili	Espropri e servitù onerose	Acquisto di beni specifici per realizzazioni in economia	Utilizzo di beni di terzi per realizzazioni in economia	Acquisizione di beni mobili macchine ed attrezzature tecnico-scientifiche	Incarichi professionali esterni	Trasferimenti di capitale	Partecipazioni azionarie	Conferimenti di capitale	Concessioni di crediti e anticipazioni	
<b>FUNZIONI E SERVIZI</b>	2	3	4	5	6	7	8	9	10	11	12
SERVIZI RELATIVI ALL'INDUSTRIA											
SERVIZI RELATIVI AL COMMERCIO											
<b>Totale Funzione</b>											
<i>FUNZIONI RELATIVE A SERVIZI PRODUTTIVI</i>											
DISTRIBUZIONE GAS											
FARMACIE											
<b>Totale Funzione</b>											
<b>TOTALI</b>	1.559.600,00				12.000,00		1.381.243,75				2.952.843,75



Piazza De Gasperi, 1 - 20024 Garbagnate Milanese  
[www.comune.garbagnate-milanese.mi.it](http://www.comune.garbagnate-milanese.mi.it)

---

ALLEGATO N.3

## **BILANCIO DI PREVISIONE 2014**

### **Spese di investimento finanziate con contributi per concessioni edilizie**



**SITUAZIONE ANALITICA DI BILANCIO**  
**RIEPILOGO PER TITOLO-FUNZIONE-SERVIZIO - 2014**

Tit	Fun	Serv	Int	Cap./Art.	Interventi Denominazione	Impegni ultimo esercizio chiuso	Previsioni Definitive Esercizio in corso	PREVISIONI DI COMPETENZA per l'eserc. al quale si riferisce il presente bilancio		SOMME RISULTANTI
								VARIAZIONI		
								in aumento	in diminuzione	
2					<b>TITOLO II</b>					
					<b>SPESE IN CONTO CAPITALE</b>					
2	01				<b>FUNZIONE 01</b>					
					<b>FUNZIONI GENERALI DI AMMINISTRAZIONE, DI GESTIONE E DI CONTROLLO</b>					
2	01	01			<b>SERVIZIO 01</b>					
					<b>ORGANI ISTITUZIONALI, PARTECIPAZIONE E DECENTRAMENTO</b>					
2	01	01			<b>TOTALE SERVIZIO 01</b>	0,00	0,00	0,00	0,00	0,00
					<b>ORGANI ISTITUZIONALI, PARTECIPAZIONE E DECENTRAMENTO</b>					
2	01	03			<b>SERVIZIO 03</b>					
					<b>GESTIONE ECONOMICA, FINANZIARIA, PROGRAMMAZIONE, PROVVEDITORATO E CONTROLLO DI GESTIONE</b>					
2	01	03			<b>TOTALE SERVIZIO 03</b>	0,00	0,00	0,00	0,00	0,00
					<b>GESTIONE ECONOMICA, FINANZIARIA, PROGRAMMAZIONE, PROVVEDITORATO E CONTROLLO DI GESTIONE</b>					
2	01	05			<b>SERVIZIO 05</b>					
					<b>GESTIONE DEI BENI DEMANIALI E PATRIMONIALI</b>					
2	01	05			<b>TOTALE SERVIZIO 05</b>	0,00	85.000,00	0,00	85.000,00	0,00
					<b>GESTIONE DEI BENI DEMANIALI E PATRIMONIALI</b>					
2	01	06			<b>SERVIZIO 06</b>					
					<b>UFFICIO TECNICO</b>					
2	01	06			<b>TOTALE SERVIZIO 06</b>	0,00	0,00	0,00	0,00	0,00
					<b>UFFICIO TECNICO</b>					
2	01	08			<b>SERVIZIO 08</b>					
					<b>ALTRI SERVIZI GENERALI</b>					
2	01	08			<b>TOTALE SERVIZIO 08</b>	0,00	0,00	0,00	0,00	0,00
					<b>ALTRI SERVIZI GENERALI</b>					

**SITUAZIONE ANALITICA DI BILANCIO  
RIEPILOGO PER TITOLO-FUNZIONE-SERVIZIO - 2014**

Tit	Fun	Serv	Int	Cap./Art.	Interventi	Impegni ultimo esercizio chiuso	Previsioni Definitive Esercizio in corso	PREVISIONI DI COMPETENZA per l'eserc. al quale si riferisce il presente bilancio		SOMME RISULTANTI
								in aumento	in diminuzione	
2	01				Totale Funzione	0,00	85.000,00	0,00	85.000,00	0,00
2	02				FUNZIONI GENERALI DI AMMINISTRAZIONE, DI GESTIONE					
	02				FUNZIONE 02					
	02	02			SERVIZIO 02					
	02	02			CASA CIRCONDARIALE E ALTRI SERVIZI					
	02	02			TOTALE SERVIZIO 02	90.000,00	0,00	0,00	0,00	0,00
	02				CASA CIRCONDARIALE E ALTRI SERVIZI					
2	02				Totale Funzione	90.000,00	0,00	0,00	0,00	0,00
2	03				FUNZIONI RELATIVE ALLA GIUSTIZIA					
	03				FUNZIONE 03					
	03	01			SERVIZIO 01					
	03	01			FUNZIONI DI POLIZIA LOCALE					
	03	01			POLIZIA MUNICIPALE					
	03	01			TOTALE SERVIZIO 01	0,00	0,00	0,00	0,00	0,00
	03	03			SERVIZIO 03					
	03	03			POLIZIA MUNICIPALE					
	03	03			POLIZIA AMMINISTRATIVA					
	03	03			TOTALE SERVIZIO 03	0,00	0,00	0,00	0,00	0,00
	03				POLIZIA AMMINISTRATIVA					
2	03				Totale Funzione	0,00	0,00	0,00	0,00	0,00
2	04				FUNZIONI DI POLIZIA LOCALE					
	04				FUNZIONE 04					
	04	01			SERVIZIO 01					
	04	01			FUNZIONI DI ISTRUZIONE PUBBLICA					
	04	01			SCUOLA MATERNA					

**SITUAZIONE ANALITICA DI BILANCIO  
RIEPILOGO PER TITOLO-FUNZIONE-SERVIZIO - 2014**

Tit	Fun	Serv	Int	Cap./Art.	Interventi Denominazione	Impegni ultimo esercizio chiuso	Previsioni Definitive Esercizio in corso	PREVISIONI DI COMPETENZA per l'eserc. al quale si riferisce il presente bilancio		SOMME RISULTANTI
								VARIAZIONI		
								in aumento	in diminuzione	
2	04	01			TOTALE SERVIZIO 01 SCUOLA MATERNA	0,00	0,00	0,00	0,00	0,00
2	04	02			SERVIZIO 02 ISTRUZIONE ELEMENTARE					
2	04	02			TOTALE SERVIZIO 02 ISTRUZIONE ELEMENTARE	13.000,00	0,00	0,00	0,00	0,00
2	04	03			SERVIZIO 03 ISTRUZIONE MEDIA					
2	04	03			TOTALE SERVIZIO 03 ISTRUZIONE MEDIA	0,00	0,00	0,00	0,00	0,00
2	04				Totale Funzione FUNZIONI DI ISTRUZIONE PUBBLICA	13.000,00	0,00	0,00	0,00	0,00
2	05				FUNZIONE 05 FUNZIONI RELATIVE ALLA CULTURA ED AI BENI CULTURALI					
2	05	01			SERVIZIO 01 BIBLIOTECHE, MUSEI E PINACOTECHE					
2	05	01			TOTALE SERVIZIO 01 BIBLIOTECHE, MUSEI E PINACOTECHE	0,00	0,00	0,00	0,00	0,00
2	05	02			SERVIZIO 02 TEATRI/ATTIVITA' CULTURALI E SERVIZI DIVERSI NEL SETTORE CULTURALE					
2	05	02			TOTALE SERVIZIO 02 TEATRI/ATTIVITA' CULTURALI E SERVIZI DIVERSI NEL SETTORE CULTURALE	0,00	0,00	0,00	0,00	0,00
2	05				Totale Funzione FUNZIONI RELATIVE ALLA CULTURA ED AI BENI	0,00	0,00	0,00	0,00	0,00

**SITUAZIONE ANALITICA DI BILANCIO  
RIEPILOGO PER TITOLO-FUNZIONE-SERVIZIO - 2014**

Tit		Fun		Serv		Int		Cap./Art.		Interventi		Impegni ultimo esercizio chiuso	Previsioni Definitive Esercizio in corso	PREVISIONI DI COMPETENZA per l'eserc. al quale si riferisce il presente bilancio		SOMME RISULTANTI	
														in aumento	VARIAZIONI in diminuzione		
2	06																
2	06	02										85.000,00	0,00	0,00	0,00	0,00	0,00
2	06	02										85.000,00	0,00	0,00	0,00	0,00	0,00
2	06																
2	08																
2	08	01															
2	08	01										150.000,00	0,00	0,00	0,00	0,00	0,00
2	08	02															
2	08	02															
2	08	03															
2	08	03															
2	08																
2	08											150.000,00	0,00	0,00	0,00	0,00	0,00

**SITUAZIONE ANALITICA DI BILANCIO  
RIEPILOGO PER TITOLO-FUNZIONE-SERVIZIO - 2014**

Tit	Fun	Serv	Int	Cap./Art.	Interventi Denominazione	Impegni ultimo esercizio chiuso	Previsioni Definitive Esercizio in corso	PREVISIONI DI COMPETENZA per l'eserc. al quale si riferisce il presente bilancio		SOMME RISULTANTI
								in aumento	in diminuzione	
2	09				<b>FUNZIONE 09</b> FUNZIONI RIGUARDANTI LA GESTIONE DEL TERRITORIO E DELL'AMBIENTE	71.108,00	56.272,00	0,00	29.728,25	26.543,75
2	09	01			SERVIZIO 01 URBANISTICA E GESTIONE DEL TERRITORIO			0,00		
2	09	01			TOTALE SERVIZIO 01 URBANISTICA E GESTIONE DEL TERRITORIO					
2	09	02			SERVIZIO 02 EDILIZIA RESIDENZIALE PUBBLICA LOCALE E PIANI DI EDILIZIA ECONOMICO-POPOLARE					
2	09	02			TOTALE SERVIZIO 02 EDILIZIA RESIDENZIALE PUBBLICA LOCALE E PIANI DI EDILIZIA ECONOMICO- POPOLARE	0,00	0,00	25.000,00	0,00	25.000,00
2	09	03			SERVIZIO 03 SERVIZI DI PROTEZIONE CIVILE					
2	09	03			TOTALE SERVIZIO 03 SERVIZI DI PROTEZIONE CIVILE	0,00	0,00	0,00	0,00	0,00
2	09	04			SERVIZIO 04 SERVIZIO IDRICO INTEGRATO					
2	09	04			TOTALE SERVIZIO 04 SERVIZIO IDRICO INTEGRATO	0,00	0,00	0,00	0,00	0,00
2	09	06			SERVIZIO 06 PARCHI E SERVIZI PER LA TUTELA AMBIENTALE DEL VERDE, ALTRI SERVIZI RELATIVI AL TERRITORIO ED ALL'AMBIENTE					
2	09	06			TOTALE SERVIZIO 06 PARCHI E SERVIZI PER LA TUTELA AMBIENTALE DEL VERDE, ALTRI SERVIZI RELATIVI AL TERRITORIO ED ALL'AMBIENTE	0,00	0,00	25.000,00	0,00	25.000,00
2	09				<b>Totale Funzione</b> FUNZIONI RIGUARDANTI LA GESTIONE DEL TERRITORIO	<b>71.108,00</b>	<b>56.272,00</b>	<b>50.000,00</b>	<b>29.728,25</b>	<b>76.543,75</b>

**SITUAZIONE ANALITICA DI BILANCIO  
RIEPILOGO PER TITOLO-FUNZIONE-SERVIZIO - 2014**

Tit	Fun	Serv	Int	Cap./Art.	Interventi Denominazione	Impegni ultimo esercizio chiuso	Previsioni Definitive Esercizio in corso	PREVISIONI DI COMPETENZA per l'eserc. al quale si riferisce il presente bilancio		SOMME RISULTANTI
								in aumento	in diminuzione	
2	10				FUNZIONE 10 FUNZIONI NEL SETTORE SOCIALE					
2	10	01			SERVIZIO 01 ASILI NIDO, SERVIZI PER L'INFANZIA E PER I MINORI	0,00	0,00	0,00	0,00	0,00
2	10	01			TOTALE SERVIZIO 01 ASILI NIDO, SERVIZI PER L'INFANZIA E PER I MINORI	0,00	0,00	0,00	0,00	0,00
2	10	04			SERVIZIO 04 ASSISTENZA, BENEFICENZA PUBBLICA E SERVIZI DIVERSI ALLA PERSONA					
2	10	04			TOTALE SERVIZIO 04 ASSISTENZA, BENEFICENZA PUBBLICA E SERVIZI DIVERSI ALLA PERSONA	0,00	0,00	0,00	30.000,00	0,00
2	10	05			SERVIZIO 05 SERVIZIO NECROSCOPICO E CIMITERIALE					
2	10	05			TOTALE SERVIZIO 05 SERVIZIO NECROSCOPICO E CIMITERIALE	0,00	0,00	0,00	0,00	0,00
2	10				Totale Funzione FUNZIONI NEL SETTORE SOCIALE	0,00	0,00	0,00	30.000,00	0,00
2	11				FUNZIONE 11 FUNZIONI NEL CAMPO DELLO SVILUPPO ECONOMICO					
2	11	01			SERVIZIO 01 AFFISSIONI E PUBBLICITA'					
2	11	01			TOTALE SERVIZIO 01 AFFISSIONI E PUBBLICITA'	0,00	0,00	0,00	0,00	0,00
2	11	05			SERVIZIO 05 SERVIZI RELATIVI AL COMMERCIO					

**SITUAZIONE ANALITICA DI BILANCIO  
RIEPILOGO PER TITOLO-FUNZIONE-SERVIZIO - 2014**

Tit	Fun	Serv	Int	Cap./Art.	Interventi Denominazione	Impegni ultimo esercizio chiuso	Previsioni Definitive Esercizio in corso	PREVISIONI DI COMPETENZA per l'eserc. al quale si riferisce il presente bilancio		SOMME RISULTANTI
								VARIAZIONI in aumento	VARIAZIONI in diminuzione	
2	11	05			TOTALE SERVIZIO 05 SERVIZI RELATIVI AL COMMERCIO	0,00	0,00	0,00	0,00	0,00
2	11				Totale Funzione	0,00	0,00	0,00	0,00	0,00
2	12				FUNZIONE 12 FUNZIONI RELATIVE A SERVIZI PRODUTTIVI					
2	12	01			SERVIZIO 01 DISTRIBUZIONE GAS					
2	12	01			TOTALE SERVIZIO 01 DISTRIBUZIONE GAS	0,00	0,00	0,00	0,00	0,00
2	12				Totale Funzione	0,00	0,00	0,00	0,00	0,00
2					Totale Titolo	409.108,00	171.272,00	50.000,00	144.728,25	765.375

**SITUAZIONE ANALITICA DI BILANCIO  
RIEPILOGO PER TITOLO-FUNZIONE-SERVIZIO - 2014**

Interventi		Impegni ultimo esercizio chiuso	Previsioni Definitive Esercizio in corso	PREVISIONI DI COMPETENZA per l'eserc. al quale si riferisce il presente bilancio		SOMME RISULTANTI
Tit	Fun Serv Int Cap./Art.			Denominazione	in aumento	
2		<b>TITOLO II</b>				
		<b>SPESE IN CONTO CAPITALE</b>				
2	08	<b>FUNZIONE 08</b>				
		FUNZIONI NEL CAMPO DELLA VIABILITA' E DEI TRASPORTI				
2	08 03	<b>SERVIZIO 03</b>				
		TRASPORTI PUBBLICI LOCALI E SERVIZI CONNESSI				
2	08 03	<b>TOTALE SERVIZIO 03</b>	0,00	0,00	0,00	0,00
		TRASPORTI PUBBLICI LOCALI E SERVIZI CONNESSI				
2	08	<b>Totale Funzione</b>	0,00	0,00	0,00	0,00
		FUNZIONI NEL CAMPO DELLA VIABILITA' E DEI				
2	11	<b>FUNZIONE 11</b>				
		FUNZIONI NEL CAMPO DELLO SVILUPPO ECONOMICO				
2	11 04	<b>SERVIZIO 04</b>				
		SERVIZI RELATIVI ALL'INDUSTRIA				
2	11 04	<b>TOTALE SERVIZIO 04</b>	0,00	0,00	0,00	0,00
		SERVIZI RELATIVI ALL'INDUSTRIA				
2	11	<b>Totale Funzione</b>	0,00	0,00	0,00	0,00
		FUNZIONI NEL CAMPO DELLO SVILUPPO ECONOMICO				
2		<b>Totale Titolo</b>	0,00	0,00	0,00	0,00
		SPESE IN CONTO CAPITALE				



**SITUAZIONE ANALITICA DI BILANCIO**  
**RIEPILOGO PER TITOLO-FUNZIONE-SERVIZIO - 2014**

Tit	Fun	Serv	Int	Cap./Art.	Interventi Denominazione	Impegni ultimo esercizio chiuso	Previsioni Definitive Esercizio in corso	PREVISIONI DI COMPETENZA per l'eserc. al quale si riferisce il presente bilancio		SOMME RISULTANTI
								VARIAZIONI in aumento	VARIAZIONI in diminuzione	
2					<b>TITOLO II</b>					
					<b>SPESE IN CONTO CAPITALE</b>					
2	09				<b>FUNZIONE 09</b>					
					<b>FUNZIONI RIGUARDANTI LA GESTIONE DEL TERRITORIO E DELL'AMBIENTE</b>					
2	09	01			<b>SERVIZIO 01</b>					
					<b>URBANISTICA E GESTIONE DEL TERRITORIO</b>					
2	09	01			<b>TOTALE SERVIZIO 01</b>	21.389,88	45.000,00	0,00	0,00	45.000,00
					<b>URBANISTICA E GESTIONE DEL TERRITORIO</b>					
2	09	04			<b>SERVIZIO 04</b>					
					<b>SERVIZIO IDRICO INTEGRATO</b>					
2	09	04			<b>TOTALE SERVIZIO 04</b>	0,00	0,00	0,00	0,00	0,00
					<b>SERVIZIO IDRICO INTEGRATO</b>					
2	09	06			<b>SERVIZIO 06</b>					
					<b>PARCHI E SERVIZI PER LA TUTELA AMBIENTALE DEL VERDE, ALTRI SERVIZI RELATIVI AL TERRITORIO ED ALL'AMBIENTE</b>					
2	09	06			<b>TOTALE SERVIZIO 06</b>	0,00	0,00	0,00	0,00	0,00
					<b>PARCHI E SERVIZI PER LA TUTELA AMBIENTALE DEL VERDE, ALTRI SERVIZI RELATIVI AL TERRITORIO ED ALL'AMBIENTE</b>					
2	09				<b>Totale Funzione</b>	21.389,88	45.000,00	0,00	0,00	45.000,00
2					<b>Totale Titolo</b>	21.389,88	45.000,00	0,00	0,00	45.000,00



Piazza De Gasperi, 1 - 20024 Garbagnate Milanese  
[www.comune.garbagnate-milanese.mi.it](http://www.comune.garbagnate-milanese.mi.it)

---

ALLEGATO N. 4

## **BILANCIO DI PREVISIONE 2014**

### **Spese di investimento finanziate con autofinanziamento**

**SITUAZIONE ANALITICA DI BILANCIO**  
**RIEPILOGO PER TITOLO-FUNZIONE-SERVIZIO - 2014**

Tit		Fun	Serv	Int	Cap./Art.	Interventi		Impegni ultimo esercizio chiuso	Previsioni Definitive Esercizio in corso	PREVISIONI DI COMPETENZA per l'eserc. al quale si riferisce il presente bilancio		SOMME RISULTANTI
						Denominazione				VARIAZIONI in aumento	in diminuzione	
2						<b>TITOLO II</b>	<b>SPESE IN CONTO CAPITALE</b>					
2	01					<b>FUNZIONE 01</b>	<b>FUNZIONI GENERALI DI AMMINISTRAZIONE, DI GESTIONE E DI CONTROLLO</b>					
2	01	01				<b>SERVIZIO 01</b>	<b>ORGANI ISTITUZIONALI, PARTECIPAZIONE E DECENTRAMENTO</b>					
2	01	01				<b>TOTALE SERVIZIO 01</b>	<b>ORGANI ISTITUZIONALI, PARTECIPAZIONE E DECENTRAMENTO</b>	0,00	0,00	0,00	0,00	0,00
2	01	02				<b>SERVIZIO 02</b>	<b>SEGRETERIA GENERALE, PERSONALE E ORGANIZZAZIONE</b>					
2	01	02				<b>TOTALE SERVIZIO 02</b>	<b>SEGRETERIA GENERALE, PERSONALE E ORGANIZZAZIONE</b>	0,00	0,00	0,00	0,00	0,00
2	01	03				<b>SERVIZIO 03</b>	<b>GESTIONE ECONOMICA, FINANZIARIA, PROGRAMMAZIONE, PROVVEDITORATO E CONTROLLO DI GESTIONE</b>					
2	01	03				<b>TOTALE SERVIZIO 03</b>	<b>GESTIONE ECONOMICA, FINANZIARIA, PROGRAMMAZIONE, PROVVEDITORATO E CONTROLLO DI GESTIONE</b>	0,00	0,00	0,00	0,00	0,00
2	01	05				<b>SERVIZIO 05</b>	<b>GESTIONE DEI BENI DEMANIALI E PATRIMONIALI</b>					
2	01	05				<b>TOTALE SERVIZIO 05</b>	<b>GESTIONE DEI BENI DEMANIALI E PATRIMONIALI</b>	460.000,00	50.000,00	0,00	50.000,00	0,00
2	01	06				<b>SERVIZIO 06</b>	<b>UFFICIO TECNICO</b>					
2	01	06				<b>TOTALE SERVIZIO 06</b>	<b>UFFICIO TECNICO</b>	0,00	0,00	0,00	0,00	0,00

**SITUAZIONE ANALITICA DI BILANCIO  
RIEPILOGO PER TIPOLO-FUNZIONE-SERVIZIO - 2014**

Tit	Fun	Serv	Int	Cap./Art.	Interventi Denominazione	Impegni ultimo esercizio chiuso	Previsioni Definitive Esercizio in corso	PREVISIONI DI COMPETENZA per l'eserc. al quale si riferisce il presente bilancio		SOMME RISULTANTI
								VARIAZIONI in aumento	in diminuzione	
2	01	07			SERVIZIO 07 ANAGRAFE, STATO CIVILE, ELETTORALE, LEVA E SERVIZIO STATISTICO	0,00	0,00	0,00	0,00	0,00
2	01	07			TOTALE SERVIZIO 07 ANAGRAFE, STATO CIVILE, ELETTORALE, LEVA E SERVIZIO STATISTICO	0,00	0,00	0,00	0,00	0,00
2	01	08			SERVIZIO 08 ALTRI SERVIZI GENERALI	0,00	0,00	0,00	0,00	0,00
2	01	08			TOTALE SERVIZIO 08 ALTRI SERVIZI GENERALI	0,00	45.000,00	45.000,00	0,00	0,00
2	01				Totale Funzione FUNZIONI GENERALI DI AMMINISTRAZIONE, DI GESTIONE	460.000,00	95.000,00	95.000,00	0,00	0,00
2	03				FUNZIONE 03 FUNZIONI DI POLIZIA LOCALE					
2	03	01			SERVIZIO 01 POLIZIA MUNICIPALE					
2	03	01			TOTALE SERVIZIO 01 POLIZIA MUNICIPALE	0,00	150.000,00	150.000,00	0,00	0,00
2	03	03			SERVIZIO 03 POLIZIA AMMINISTRATIVA					
2	03	03			TOTALE SERVIZIO 03 POLIZIA AMMINISTRATIVA	0,00	0,00	0,00	0,00	0,00
2	03				Totale Funzione FUNZIONI DI POLIZIA LOCALE	0,00	150.000,00	150.000,00	0,00	0,00
2	04				FUNZIONE 04 FUNZIONI DI ISTRUZIONE PUBBLICA					

**SITUAZIONE ANALITICA DI BILANCIO  
RIEPILOGO PER TIPOLO-FUNZIONE-SERVIZIO - 2014**

Tit	Fun	Serv	Int	Cap./Art.	Interventi Denominazione	Impegni ultimo esercizio chiuso	Previsioni Definitive Esercizio in corso	PREVISIONI DI COMPETENZA per l'eserc. al quale si riferisce il presente bilancio		SOMME RISULTANTI
								VARIAZIONI in aumento	VARIAZIONI in diminuzione	
2	04	01			SERVIZIO 01 SCUOLA MATERNA	75.000,00	1.170.000,00	0,00	1.032.000,00	138.000,00
2	04	01			TOTALE SERVIZIO 01 SCUOLA MATERNA					
2	04	02			SERVIZIO 02 ISTRUZIONE ELEMENTARE	25.000,00	610.000,00	300.000,00	462.000,00	448.000,00
2	04	02			TOTALE SERVIZIO 02 ISTRUZIONE ELEMENTARE					
2	04	03			SERVIZIO 03 ISTRUZIONE MEDIA	25.000,00	370.000,00	0,00	273.000,00	97.000,00
2	04	03			TOTALE SERVIZIO 03 ISTRUZIONE MEDIA					
2	04	05			SERVIZIO 05 ASSISTENZA SCOLASTICA, TRASPORTO, REFEZIONE E ALTRI SERVIZI	0,00	16.000,00	0,00	16.000,00	0,00
2	04	05			TOTALE SERVIZIO 05 ASSISTENZA SCOLASTICA, TRASPORTO, REFEZIONE E ALTRI SERVIZI					
2	04				Totale Funzione FUNZIONI DI ISTRUZIONE PUBBLICA	125.000,00	2.166.000,00	300.000,00	1.783.000,00	683.000,00
2	05				FUNZIONE 05 FUNZIONI RELATIVE ALLA CULTURA ED AI BENI CULTURALI					
2	05	01			SERVIZIO 01 BIBLIOTECHE, MUSEI E PINACOTECHE	0,00	0,00	0,00	0,00	0,00
2	05	01			TOTALE SERVIZIO 01 BIBLIOTECHE, MUSEI E PINACOTECHE					

**SITUAZIONE ANALITICA DI BILANCIO  
RIEPILOGO PER TITOLO-FUNZIONE-SERVIZIO - 2014**

Tit		Interventi		Impegni ultimo esercizio chiuso	Previsioni Definitive Esercizio in corso	PREVISIONI DI COMPETENZA per l'eserc. al quale si riferisce il presente bilancio		SOMME RISULTANTI
		Fun	Serv/Int			Cap./Art.	Denominazione	
2	05	02						
			SERVIZIO 02					
			TEATRI, ATTIVITA' CULTURALI E SERVIZI DIVERSI NEL SETTORE CULTURALE					
2	05	02	TOTALE SERVIZIO 02	27.069,00	0,00	0,00	0,00	0,00
			TEATRI, ATTIVITA' CULTURALI E SERVIZI DIVERSI NEL SETTORE CULTURALE					
2	05		Totale Funzione	27.069,00	0,00	0,00	0,00	0,00
			FUNZIONI RELATIVE ALLA CULTURA ED AI BENI					
2	06		FUNZIONE					
			FUNZIONI NEL SETTORE SPORTIVO E RICREATIVO					
2	06	02	SERVIZIO 02					
			STADIO COMUNALE, PALAZZO DELLO SPORT ED ALTRI IMPIANTI					
2	06	02	TOTALE SERVIZIO 02	350.000,00	0,00	0,00	0,00	0,00
			STADIO COMUNALE, PALAZZO DELLO SPORT ED ALTRI IMPIANTI					
2	06	03	SERVIZIO 03					
			MANIFESTAZIONI DIVERSE NEL SETTORE SPORTIVO E RICREATIVO					
2	06	03	TOTALE SERVIZIO 03	0,00	0,00	0,00	0,00	0,00
			MANIFESTAZIONI DIVERSE NEL SETTORE SPORTIVO E RICREATIVO					
2	06		Totale Funzione	350.000,00	0,00	0,00	0,00	0,00
			FUNZIONI NEL SETTORE SPORTIVO E RICREATIVO					
2	08		FUNZIONE					
			FUNZIONI NEL CAMPO DELLA VIABILITA' E DEI TRASPORTI					
2	08	01	SERVIZIO 01					
			VIABILITA'; CIRCOLAZIONE STRADALE E SERVIZI CONNES-SI					
2	08	01	TOTALE SERVIZIO 01	1.520.000,00	372.000,00	450.000,00	372.000,00	450.000,00
			VIABILITA'; CIRCOLAZIONE STRADALE E SERVIZI CONNES-SI					

**SITUAZIONE ANALITICA DI BILANCIO  
RIEPILOGO PER TIPOLO-FUNZIONE-SERVIZIO - 2014**

Tit	Fun	Serv	Int	Cap./Art.	Interventi Denominazione	Impegni ultimo esercizio chiuso	Previsioni Definitive Esercizio in corso	PREVISIONI DI COMPETENZA per l'eserc. al quale si riferisce il presente bilancio		SOMME RISULTANTI
								VARIAZIONI in aumento	VARIAZIONI in diminuzione	
2	08	02			SERVIZIO 02 ILLUMINAZIONE PUBBLICA E SERVIZI CONNESSI	90.000,00	100.000,00	0,00	100.000,00	0,00
2	08	02			TOTALE SERVIZIO 02 ILLUMINAZIONE PUBBLICA E SERVIZI CONNESSI			0,00	100.000,00	0,00
2	08	03			SERVIZIO 03 TRASPORTI PUBBLICI LOCALI E SERVIZI CONNESSI	0,00	0,00	0,00	0,00	0,00
2	08	03			TOTALE SERVIZIO 03 TRASPORTI PUBBLICI LOCALI E SERVIZI CONNESSI			0,00	0,00	0,00
2	08				Totale Funzione FUNZIONI NEL CAMPO DELLA VIABILITA' E DEI	1.610.000,00	472.000,00	450.000,00	472.000,00	450.000,00
2	09				FUNZIONE 09 FUNZIONI RIGUARDANTI LA GESTIONE DEL TERRITORIO E DELL'AMBIENTE					
2	09	01			SERVIZIO 01 URBANISTICA E GESTIONE DEL TERRITORIO					
2	09	01			TOTALE SERVIZIO 01 URBANISTICA E GESTIONE DEL TERRITORIO	0,00	0,00	0,00	0,00	0,00
2	09	02			SERVIZIO 02 EDILIZIA RESIDENZIALE PUBBLICA LOCALE E PIANI DI EDILIZIA ECONOMICO-POPOLARE					
2	09	02			TOTALE SERVIZIO 02 EDILIZIA RESIDENZIALE PUBBLICA LOCALE E PIANI DI EDILIZIA ECONOMICO- POPOLARE	120.000,00	0,00	0,00	0,00	0,00
2	09	04			SERVIZIO 04 SERVIZIO IDRICO INTEGRATO					
2	09	04			TOTALE SERVIZIO 04 SERVIZIO IDRICO INTEGRATO	0,00	0,00	0,00	0,00	0,00

**SITUAZIONE ANALITICA DI BILANCIO  
RIEPILOGO PER TITOLO-FUNZIONE-SERVIZIO - 2014**

Tit	Fun	Serv	Int	Cap./Art.	Interventi	Impegni ultimo esercizio chiuso	Previsioni Definitive Esercizio in corso	PREVISIONI DI COMPETENZA per l'eserc. al quale si riferisce il presente bilancio		SOMME RESULTANTI
								VARIAZIONI		
								in aumento	in diminuzione	
2	09	05			SERVIZIO 05 SERVIZIO SMALTIMENTO RIFIUTI	0,00	40.000,00	0,00	40.000,00	0,00
2	09	05			TOTALE SERVIZIO 05 SERVIZIO SMALTIMENTO RIFIUTI	0,00	40.000,00	0,00	40.000,00	0,00
2	09	06			SERVIZIO 06 PARCHI E SERVIZI PER LA TUTELA AMBIENTALE DEL VERDE, ALTRI SERVIZI RELATIVI AL TERRITORIO ED ALL'AMBIENTE					
2	09	06			TOTALE SERVIZIO 06 PARCHI E SERVIZI PER LA TUTELA AMBIENTALE DEL VERDE, ALTRI SERVIZI RELATIVI AL TERRITORIO ED ALL'AMBIENTE	240.000,00	218.000,00	0,00	218.000,00	0,00
2	09				Totale Funzione FUNZIONI RIGUARDANTI LA GESTIONE DEL TERRITORIO	360.000,00	258.000,00	0,00	258.000,00	0,00
2	10				FUNZIONE 10 FUNZIONI NEL SETTORE SOCIALE					
2	10	01			SERVIZIO 01 ASILI NIDO, SERVIZI PER L'INFANZIA E PER I MINORI					
2	10	01			TOTALE SERVIZIO 01 ASILI NIDO, SERVIZI PER L'INFANZIA E PER I MINORI	175.000,00	50.000,00	0,00	50.000,00	0,00
2	10	04			SERVIZIO 04 ASSISTENZA, BENEFICENZA PUBBLICA E SERVIZI DIVERSI ALLA PERSONA					
2	10	04			TOTALE SERVIZIO 04 ASSISTENZA, BENEFICENZA PUBBLICA E SERVIZI DIVERSI ALLA PERSONA	0,00	50.000,00	0,00	50.000,00	0,00
2	10	05			SERVIZIO 05 SERVIZIO NECROSCOPICO E CIMITERIALE					
2	10	05			TOTALE SERVIZIO 05 SERVIZIO NECROSCOPICO E CIMITERIALE	50.000,00	0,00	20.000,00	0,00	20.000,00



**SITUAZIONE ANALITICA DI BILANCIO  
RIEPILOGO PER TITOLO-FUNZIONE-SERVIZIO - 2014**

Tit	Fun	Serv	Int	Cap./Art.	Interventi	Denominazione	Impegni ultimo esercizio chiuso	Previsioni Definitive Esercizio in corso	PREVISIONI DI COMPETENZA per l'eserc. al quale si riferisce il presente bilancio		SOMME RISULTANTI
									VARIAZIONI in aumento	VARIAZIONI in diminuzione	
2	10				Totale Funzione	FUNZIONI NEL SETTORE SOCIALE	225.000,00	100.000,00	20.000,00	100.000,00	20.000,00
2	11				FUNZIONE	11 FUNZIONI NEL CAMPO DELLO SVILUPPO ECONOMICO					
2	11	02			SERVIZIO	02 FIERE, MERCATI E SERVIZI CONNESSI					
2	11	02			TOTALE SERVIZIO	02 FIERE, MERCATI E SERVIZI CONNESSI	0,00	200.000,00	0,00	200.000,00	0,00
2	11	04			SERVIZIO	04 SERVIZI RELATIVI ALL'INDUSTRIA					
2	11	04			TOTALE SERVIZIO	04 SERVIZI RELATIVI ALL'INDUSTRIA	0,00	0,00	0,00	0,00	0,00
2	11	05			SERVIZIO	05 SERVIZI RELATIVI AL COMMERCIO					
2	11	05			TOTALE SERVIZIO	05 SERVIZI RELATIVI AL COMMERCIO	0,00	0,00	0,00	0,00	0,00
2	11				Totale Funzione	FUNZIONI NEL CAMPO DELLO SVILUPPO ECONOMICO	0,00	200.000,00	0,00	200.000,00	0,00
2	12				FUNZIONE	12 FUNZIONI RELATIVE A SERVIZI PRODUTTIVI					
2	12	05			SERVIZIO	05 FARMACIE					
2	12	05			TOTALE SERVIZIO	05 FARMACIE	0,00	0,00	0,00	0,00	0,00
2	12				Totale Funzione	FUNZIONI RELATIVE A SERVIZI PRODUTTIVI	0,00	0,00	0,00	0,00	0,00

**SITUAZIONE ANALITICA DI BILANCIO**  
**RIEPILOGO PER TIPOLOGIA-FUNZIONE-SERVIZIO - 2014**

Interventi		Impegni ultimo esercizio chiuso	Previsioni definitive Esercizio in corso	PREVISIONI DI COMPETENZA per l'eserc. al quale si riferisce il presente bilancio		SOMME RISULTANTI
Tit	Fun. Serv. Int. Cap./Art.			Denominazione	in aumento	
		<b>Totale Titolo</b>	<b>3.157.059,00</b>	<b>3.441.000,00</b>	<b>770.000,00</b>	<b>1.153.000,00</b>
		<b>SPESE IN CONTO CAPITALE</b>			<b>3.058.000,00</b>	<b>1.153.000,00</b>
<b>2</b>						

**SITUAZIONE ANALITICA DI BILANCIO  
RIEPILOGO PER TITOLO-FUNZIONE-SERVIZIO - 2014**

Tit	Fun	Serv	Int	Cap./Art.	Interventi	Impegni ultimo esercizio chiuso	Previsioni Definitive Esercizio in corso	PREVISIONI DI COMPETENZA per l'eserc. al quale si riferisce il presente bilancio		SOMME RISULTANTI
								VARIAZIONI in aumento	VARIAZIONI in diminuzione	
2					TITOLO II SPESE IN CONTO CAPITALE					
2	01				FUNZIONE 01 FUNZIONI GENERALI DI AMMINISTRAZIONE, DI GESTIONE E DI CONTROLLO					
2	01	04			SERVIZIO 04 GESTIONE DELLE ENTRATE TRIBUTARIE E SERVIZI FISCALI					
2	01	04			TOTALE SERVIZIO 04 GESTIONE DELLE ENTRATE TRIBUTARIE E SERVIZI FISCALI	0,00	0,00	0,00	0,00	0,00
2	01	05			SERVIZIO 05 GESTIONE DEI BENI DEMANIALI E PATRIMONIALI					
2	01	05			TOTALE SERVIZIO 05 GESTIONE DEI BENI DEMANIALI E PATRIMONIALI	0,00	0,00	0,00	0,00	0,00
2	01				Totale Funzione FUNZIONI GENERALI DI AMMINISTRAZIONE, DI GESTIONE	0,00	0,00	0,00	0,00	0,00
2	04				FUNZIONE 04 FUNZIONI DI ISTRUZIONE PUBBLICA					
2	04	01			SERVIZIO 01 SCUOLA MATERNA					
2	04	01			TOTALE SERVIZIO 01 SCUOLA MATERNA	0,00	0,00	0,00	0,00	0,00
2	04	02			SERVIZIO 02 ISTRUZIONE ELEMENTARE					
2	04	02			TOTALE SERVIZIO 02 ISTRUZIONE ELEMENTARE	0,00	0,00	0,00	0,00	0,00

**SITUAZIONE ANALITICA DI BILANCIO  
RIEPILOGO PER TITOLO-FUNZIONE-SERVIZIO - 2014**

Interventi		Impegni ultimo esercizio chiuso	Previsioni Definitive Esercizio in corso	PREVISIONI DI COMPETENZA per l'eserc. al quale si riferisce il presente bilancio		SOMME RISULTANTI
Tit	Fun Serv Int Cap./Art.			Denominazione	in aumento	
2	04 05	SERVIZIO 05 ASSISTENZA SCOLASTICA, TRASPORTO, REFEZIONE E ALTRI SERVIZI				
2	04 05	TOTALE SERVIZIO 05 ASSISTENZA SCOLASTICA, TRASPORTO, REFEZIONE E ALTRI SERVIZI	12.021,17	0,00	0,00	0,00
2	04	Totale Funzione FUNZIONI DI ISTRUZIONE PUBBLICA	12.021,17	0,00	0,00	0,00
2	05	FUNZIONE 05 FUNZIONI RELATIVE ALLA CULTURA ED AI BENI CULTURALI				
2	05 01	SERVIZIO 01 BIBLIOTECHE, MUSEI E PINACOTECHE				
2	05 01	TOTALE SERVIZIO 01 BIBLIOTECHE, MUSEI E PINACOTECHE	0,00	0,00	0,00	0,00
2	05 02	SERVIZIO 02 TEATRI, ATTIVITA' CULTURALI E SERVIZI DIVERSI NEL SETTORE CULTURALE				
2	05 02	TOTALE SERVIZIO 02 TEATRI, ATTIVITA' CULTURALI E SERVIZI DIVERSI NEL SETTORE CULTURALE	0,00	0,00	0,00	0,00
2	05	Totale Funzione FUNZIONI RELATIVE ALLA CULTURA ED AI BENI	0,00	0,00	0,00	0,00
2	06	FUNZIONE 06 FUNZIONI NEL SETTORE SPORTIVO E RICREATIVO				
2	06 02	SERVIZIO 02 STADIO COMUNALE, PALAZZO DELLO SPORT ED ALTRI IMPIANTI				
2	06 02	TOTALE SERVIZIO 02 STADIO COMUNALE, PALAZZO DELLO SPORT ED ALTRI IMPIANTI	0,00	0,00	0,00	0,00
2	06	Totale Funzione FUNZIONI NEL SETTORE SPORTIVO E RICREATIVO	0,00	0,00	0,00	0,00

**SITUAZIONE ANALITICA DI BILANCIO  
RIEPILOGO PER TIPOLO-FUNZIONE-SERVIZIO - 2014**

Tit	Fun	Serv	Int	Cap./Art.	Interventi	Impegni ultimo esercizio chiuso	Previsioni Definitive Esercizio in corso	PREVISIONI DI COMPETENZA per l'eserc. al quale si riferisce il presente bilancio		SOMME RISULTANTI
								VARIAZIONI		
								in aumento	in diminuzione	
2	08				FUNZIONE 08 FUNZIONI NEL CAMPO DELLA VIABILITA' E DEI TRASPORTI					
2	08	01			SERVIZIO 01 VIABILITA';CIRCOLAZIONE STRADALE E SERVIZI CONNES-SI	0,00	0,00	0,00	0,00	0,00
2	08	01			TOTALE SERVIZIO 01 VIABILITA';CIRCOLAZIONE STRADALE E SERVIZI CONNES-SI	0,00	0,00	0,00	0,00	0,00
2	08	02			SERVIZIO 02 ILLUMINAZIONE PUBBLICA E SERVIZI CONNESSI					
2	08	02			TOTALE SERVIZIO 02 ILLUMINAZIONE PUBBLICA E SERVIZI CONNESSI	0,00	0,00	0,00	0,00	0,00
2	08	03			SERVIZIO 03 TRASPORTI PUBBLICI LOCALI E SERVIZI CONNESSI					
2	08	03			TOTALE SERVIZIO 03 TRASPORTI PUBBLICI LOCALI E SERVIZI CONNESSI	0,00	0,00	0,00	0,00	0,00
2	08				Totale Funzione FUNZIONI NEL CAMPO DELLA VIABILITA' E DEI	0,00	0,00	0,00	0,00	0,00
2	09				FUNZIONE 09 FUNZIONI RIGUARDANTI LA GESTIONE DEL TERRITORIO E DELL'AMBIENTE					
2	09	02			SERVIZIO 02 EDILIZIA RESIDENZIALE PUBBLICA LOCALE E PIANI DI EDILIZIA ECONOMICO-POPOLARE					
2	09	02			TOTALE SERVIZIO 02 EDILIZIA RESIDENZIALE PUBBLICA LOCALE E PIANI DI EDILIZIA ECONOMICO- POPOLARE	0,00	0,00	73.000,00	0,00	73.000,00
2	09	04			SERVIZIO 04 SERVIZIO IDRICO INTEGRATO					

**SITUAZIONE ANALITICA DI BILANCIO  
RIEPILOGO PER TITOLO-FUNZIONE-SERVIZIO - 2014**

Tit	Fun	Serv	Int	Cap./Art.	Interventi Denominazione	Impegni ultimo esercizio chiuso	Previsioni Definitive Esercizio in corso	PREVISIONI DI COMPETENZA per l'eserc. al quale si riferisce il presente bilancio		SOMME RISULTANTI
								VARIAZIONI in aumento	in diminuzione	
2	09	04			TOTALE SERVIZIO 04 SERVIZIO IDRICO INTEGRATO	0,00	0,00	0,00	0,00	0,00
2	09	06			SERVIZIO 06 PARCHI E SERVIZI PER LA TUTELA AMBIENTALE DEL VERDE, ALTRI SERVIZI RELATIVI AL TERRITORIO ED ALL'AMBIENTE					
2	09	06			TOTALE SERVIZIO 06 PARCHI E SERVIZI PER LA TUTELA AMBIENTALE DEL VERDE, ALTRI SERVIZI RELATIVI AL TERRITORIO ED ALL'AMBIENTE	0,00	0,00	0,00	0,00	0,00
2	09				Totale Funzione FUNZIONI RIGUARDANTI LA GESTIONE DEL TERRITORIO	0,00	0,00	73.000,00	0,00	73.000,00
2	10				FUNZIONE 10 FUNZIONI NEL SETTORE SOCIALE					
2	10	01			SERVIZIO 01 ASILI NIDO, SERVIZI PER L'INFANZIA E PER I MINORI					
2	10	01			TOTALE SERVIZIO 01 ASILI NIDO, SERVIZI PER L'INFANZIA E PER I MINORI	0,00	0,00	0,00	0,00	0,00
2	10	04			SERVIZIO 04 ASSISTENZA, BENEFICENZA PUBBLICA E SERVIZI DIVERSI ALLA PERSONA					
2	10	04			TOTALE SERVIZIO 04 ASSISTENZA, BENEFICENZA PUBBLICA E SERVIZI DIVERSI ALLA PERSONA	0,00	0,00	0,00	0,00	0,00
2	10				Totale Funzione FUNZIONI NEL SETTORE SOCIALE	0,00	0,00	0,00	0,00	0,00
2	11				FUNZIONE 11 FUNZIONI NEL CAMPO DELLO SVILUPPO ECONOMICO					
2	11	04			SERVIZIO 04 SERVIZI RELATIVI ALL'INDUSTRIA					

**SITUAZIONE ANALITICA DI BILANCIO**  
**RIEPILOGO PER TITOLO-FUNZIONE-SERVIZIO - 2014**

Tit	Fuz	Serv	Int	Cap./Art.	Interventi Denominazione	Impegni ultimo esercizio chiuso	Previsioni Definitive Esercizio in corso	PREVISIONI DI COMPETENZA per l'eserc. al quale si riferisce il presente bilancio		SOMME RISULTANTI
								VARIAZIONI in aumento	VARIAZIONI in diminuzione	
2	11	04			TOTALE SERVIZIO 04 SERVIZI RELATIVI ALL'INDUSTRIA	0,00	0,00	0,00	0,00	0,00
2	11				Totale Funzione FUNZIONI NEL CAMPO DELLO SVILUPPO ECONOMICO	0,00	0,00	0,00	0,00	0,00
2					Totale Titolo SPESE IN CONTO CAPITALE	12.024,17	0,00	73.000,00	0,00	73.000,00



Piazza De Gasperi, 1 - 20024 Garbagnate Milanese  
[www.comune.garbagnate-milanese.mi.it](http://www.comune.garbagnate-milanese.mi.it)

---

ALLEGATO N. 5

## **BILANCIO DI PREVISIONE 2014**

### **Spese di investimento finanziate con contributi in conto capitale**



**SITUAZIONE ANALITICA DI BILANCIO  
RIEPILOGO PER TITOLO-FUNZIONE-SERVIZIO - 2014**

Tit	Fun	Serv	Int	Cap./Art.	Interventi Denominazione	Impegni ultimo esercizio chiuso	Previsioni Definitive Esercizio in corso	PREVISIONI DI COMPETENZA per l'eserc. al quale si riferisce il presente bilancio		SOMME RISULTANTI
								VARIAZIONI in aumento	in diminuzione	
2					<b>TITOLO II</b>					
					<b>SPESE IN CONTO CAPITALE</b>					
2	01				FUNZIONE 01 FUNZIONI GENERALI DI AMMINISTRAZIONE, DI GESTIONE E DI CONTROLLO					
2	01	08			SERVIZIO 08 ALTRI SERVIZI GENERALI					
2	01	08			TOTALE SERVIZIO 08 ALTRI SERVIZI GENERALI	0,00	0,00	0,00	0,00	0,00
2	01				Totale Funzione FUNZIONI GENERALI DI AMMINISTRAZIONE, DI GESTIONE	0,00	0,00	0,00	0,00	0,00
2	03				FUNZIONE 03 FUNZIONI DI POLIZIA LOCALE					
2	03	01			SERVIZIO 01 POLIZIA MUNICIPALE					
2	03	01			TOTALE SERVIZIO 01 POLIZIA MUNICIPALE	0,00	0,00	0,00	0,00	0,00
2	03	03			SERVIZIO 03 POLIZIA AMMINISTRATIVA					
2	03	03			TOTALE SERVIZIO 03 POLIZIA AMMINISTRATIVA	0,00	0,00	0,00	0,00	0,00
2	03				Totale Funzione FUNZIONI DI POLIZIA LOCALE	0,00	0,00	0,00	0,00	0,00
2	04				FUNZIONE 04 FUNZIONI DI ISTRUZIONE PUBBLICA					

**SITUAZIONE ANALITICA DI BILANCIO  
RIEPILOGO PER TITOLO-FUNZIONE-SERVIZIO - 2014**

Tit	Fun	Serv	Int	Cap./Art.	Interventi Denominazione	Impegni ultimo esercizio chiuso	Previsioni Definitive Esercizio in corso	PREVISIONI DI COMPETENZA per l'eserc. al quale si riferisce il presente bilancio		SOMME RISULTANTI
								VARIAZIONI in aumento	VARIAZIONI in diminuzione	
2	04	01			SERVIZIO 01 SCUOLA MATERNA	0,00	0,00	0,00	0,00	0,00
2	04	01			TOTALE SERVIZIO 01 SCUOLA MATERNA	0,00	0,00	0,00	0,00	0,00
2	04	02			SERVIZIO 02 ISTRUZIONE ELEMENTARE	0,00	0,00	0,00	0,00	0,00
2	04	02			TOTALE SERVIZIO 02 ISTRUZIONE ELEMENTARE	0,00	0,00	0,00	0,00	0,00
2	04	03			SERVIZIO 03 ISTRUZIONE MEDIA	0,00	0,00	0,00	0,00	0,00
2	04	03			TOTALE SERVIZIO 03 ISTRUZIONE MEDIA	0,00	0,00	0,00	0,00	0,00
2	04				Totale Funzione FUNZIONI DI ISTRUZIONE PUBBLICA	0,00	0,00	0,00	0,00	0,00
2	05				FUNZIONE 05 FUNZIONI RELATIVE ALLA CULTURA ED AI BENI CULTURALI					
2	05	01			SERVIZIO 01 BIBLIOTECHE, MUSEI E PINACOTECHE					
2	05	01			TOTALE SERVIZIO 01 BIBLIOTECHE, MUSEI E PINACOTECHE	0,00	0,00	0,00	0,00	0,00
2	05				Totale Funzione FUNZIONI RELATIVE ALLA CULTURA ED AI BENI	0,00	0,00	0,00	0,00	0,00
2	06				FUNZIONE 06 FUNZIONI NEL SETTORE SPORTIVO E RICREATIVO					

**SITUAZIONE ANALITICA DI BILANCIO  
RIEPILOGO PER TITOLO-FUNZIONE-SERVIZIO - 2014**

Interventi		Impegni ultimo esercizio chiuso	Previsioni Definitive Esercizio in corso	PREVISIONI DI COMPETENZA per l'eserc. al quale si riferisce il presente bilancio		SOMME RISULTANTI					
Tit	Fun			Cap./Art.	Int		Denominazione	in aumento	in diminuzione		
2	06	02		SERVIZIO 02 STADIO COMUNALE, PALAZZO DELLO SPORT ED ALTRI IMPIANTI							
2	06	02		TOTALE SERVIZIO 02 STADIO COMUNALE, PALAZZO DELLO SPORT ED ALTRI IMPIANTI	0,00	290.000,00	0,00	290.000,00			0,00
2	06			Totale Funzione	0,00	290.000,00	0,00	290.000,00			0,00
2	08			FUNZIONE 08 FUNZIONI NEL CAMPO DELLA VIABILITA' E DEI TRASPORTI							
2	08	01		SERVIZIO 01 VIABILITA', CIRCOLAZIONE STRADALE E SERVIZI CONNESSI							
2	08	01		TOTALE SERVIZIO 01 VIABILITA', CIRCOLAZIONE STRADALE E SERVIZI CONNESSI	0,00	0,00	0,00	0,00			0,00
2	08	02		SERVIZIO 02 ILLUMINAZIONE PUBBLICA E SERVIZI CONNESSI							
2	08	02		TOTALE SERVIZIO 02 ILLUMINAZIONE PUBBLICA E SERVIZI CONNESSI	0,00	0,00	0,00	0,00			0,00
2	08			Totale Funzione	0,00	0,00	0,00	0,00			0,00
2	09			FUNZIONE 09 FUNZIONI RIGUARDANTI LA GESTIONE DEL TERRITORIO E DELL'AMBIENTE							
2	09	01		SERVIZIO 01 URBANISTICA E GESTIONE DEL TERRITORIO							
2	09	01		TOTALE SERVIZIO 01 URBANISTICA E GESTIONE DEL TERRITORIO	37.673,00	0,00	0,00	0,00			0,00

**SITUAZIONE ANALITICA DI BILANCIO  
RIEPILOGO PER TITOLO-FUNZIONE-SERVIZIO - 2014**

Tit		Fun	Serv	Int	Cap./Art.	Interventi Denominazione	Impegni ultimo esercizio chiuso	Previsioni Definitive Esercizio in corso	PREVISIONI DI COMPETENZA per l'eserc. al quale si riferisce il presente bilancio		SOMME RISULTANTI
									in aumento	in diminuzione	
2	09	04				SERVIZIO 04 SERVIZIO IDRICO INTEGRATO					
2	09	04				TOTALE SERVIZIO 04	0,00	0,00	0,00	0,00	0,00
2	09	06				SERVIZIO 06 PARCHI E SERVIZI PER LA TUTELA AMBIENTALE DEL VERDE, ALTRI SERVIZI RELATIVI AL TERRITORIO ED ALL'AMBIENTE					
2	09	06				TOTALE SERVIZIO 06 PARCHI E SERVIZI PER LA TUTELA AMBIENTALE DEL VERDE, ALTRI SERVIZI RELATIVI AL TERRITORIO ED ALL'AMBIENTE	3.327,00	7.000,00	0,00	0,00	7.000,00
2	09					Totale Funzione FUNZIONI RIGUARDANTI LA GESTIONE DEL TERRITORIO	41.000,00	7.000,00	0,00	0,00	7.000,00
2	10					FUNZIONE 10 FUNZIONI NEL SETTORE SOCIALE					
2	10	01				SERVIZIO 01 ASILI NIDO, SERVIZI PER L'INFANZIA E PER I MINORI					
2	10	01				TOTALE SERVIZIO 01 ASILI NIDO, SERVIZI PER L'INFANZIA E PER I MINORI	0,00	0,00	0,00	0,00	0,00
2	10	04				SERVIZIO 04 ASSISTENZA, BENEFICENZA PUBBLICA E SERVIZI DIVERSI ALLA PERSONA					
2	10	04				TOTALE SERVIZIO 04 ASSISTENZA, BENEFICENZA PUBBLICA E SERVIZI DIVERSI ALLA PERSONA	4.600,00	4.600,00	12.000,00	0,00	16.600,00
2	10					Totale Funzione FUNZIONI NEL SETTORE SOCIALE	4.600,00	4.600,00	12.000,00	0,00	16.600,00
2						Totale Titolo SPESE IN CONTO CAPITALE	45.600,00	661.600,00	12.000,00	650.000,00	23.600,00



Piazza De Gasperi, 1 - 20024 Garbagnate Milanese  
[www.comune.garbagnate-milanese.mi.it](http://www.comune.garbagnate-milanese.mi.it)

---

ALLEGATO N. 6

**BILANCIO DI PREVISIONE 2014**  
**Spese di investimento finanziate con mutuo**

**SITUAZIONE ANALITICA DI BILANCIO  
RIEPILOGO PER TITOLO-FUNZIONE-SERVIZIO - 2014**

Tit	Fun	Serv	Int	Cap./Art.	Interventi	Denominazione	Impegni ultimo esercizio chiuso	Previsioni Definitive Esercizio in corso	PREVISIONI DI COMPETENZA per l'eserc. al quale si riferisce il presente bilancio		SOMME RISULTANTI
									in aumento	in diminuzione	
2					<b>TITOLO II</b>	<b>SPESE IN CONTO CAPITALE</b>					
2	02				<b>FUNZIONE 02</b>	<b>FUNZIONI RELATIVE ALLA GIUSTIZIA</b>					
2	02	02			<b>SERVIZIO 02</b>	<b>CASA CIRCONDARIALE E ALTRI SERVIZI</b>					
2	02	02			<b>TOTALE SERVIZIO 02</b>	<b>CASA CIRCONDARIALE E ALTRI SERVIZI</b>	0,00	0,00	0,00	0,00	0,00
2	02				<b>Totale Funzione</b>	<b>FUNZIONI RELATIVE ALLA GIUSTIZIA</b>	0,00	0,00	0,00	0,00	0,00
2	03				<b>FUNZIONE 03</b>	<b>FUNZIONI DI POLIZIA LOCALE</b>					
2	03	01			<b>SERVIZIO 01</b>	<b>POLIZIA MUNICIPALE</b>					
2	03	01			<b>TOTALE SERVIZIO 01</b>	<b>POLIZIA MUNICIPALE</b>	0,00	0,00	0,00	0,00	0,00
2	03				<b>Totale Funzione</b>	<b>FUNZIONI DI POLIZIA LOCALE</b>	0,00	0,00	0,00	0,00	0,00
2	04				<b>FUNZIONE 04</b>	<b>FUNZIONI DI ISTRUZIONE PUBBLICA</b>					
2	04	02			<b>SERVIZIO 02</b>	<b>ISTRUZIONE ELEMENTARE</b>					
2	04	02			<b>TOTALE SERVIZIO 02</b>	<b>ISTRUZIONE ELEMENTARE</b>	0,00	0,00	0,00	0,00	0,00

**SITUAZIONE ANALITICA DI BILANCIO  
RIEPILOGO PER TITOLO-FUNZIONE-SERVIZIO - 2014**

Tit	Fun	Serv	Int	Cap./Art.	Interventi Denominazione	Impegni ultimo esercizio chiuso	Previsioni Definitive Esercizio in corso	PREVISIONI DI COMPETENZA per l'eserc. al quale si riferisce il presente bilancio		SOMME RISULTANTI
								VARIAZIONI in aumento	in diminuzione	
2	04	03			SERVIZIO 03 <i>ISTRUZIONE MEDIA</i>					
2	04	03			TOTALE SERVIZIO 03	0,00	0,00	0,00	0,00	0,00
2	04	05			SERVIZIO 05 <i>ASSISTENZA SCOLASTICA, TRASPORTO, REFEZIONE E ALTRI SERVIZI</i>					
2	04	05			TOTALE SERVIZIO 05 <i>ASSISTENZA SCOLASTICA, TRASPORTO, REFEZIONE E ALTRI SERVIZI</i>	0,00	0,00	0,00	0,00	0,00
2	04				Totale Funzione <b>FUNZIONI DI ISTRUZIONE PUBBLICA</b>	0,00	0,00	0,00	0,00	0,00
2	06				FUNZIONE 06 <b>FUNZIONI NEL SETTORE SPORTIVO E RICREATIVO</b>					
2	06	02			SERVIZIO 02 <i>STADIO COMUNALE, PALAZZO DELLO SPORT ED ALTRI IMPIANTI</i>					
2	06	02			TOTALE SERVIZIO 02 <i>STADIO COMUNALE, PALAZZO DELLO SPORT ED ALTRI IMPIANTI</i>	0,00	0,00	0,00	0,00	0,00
2	06				Totale Funzione <b>FUNZIONI NEL SETTORE SPORTIVO E RICREATIVO</b>	0,00	0,00	0,00	0,00	0,00
2	08				FUNZIONE 08 <b>FUNZIONI NEL CAMPO DELLA VIABILITA' E DEI TRASPORTI</b>					
2	08	01			SERVIZIO 01 <i>VIABILITA', CIRCOLAZIONE STRADALE E SERVIZI CONNES-SI</i>					
2	08	01			TOTALE SERVIZIO 01 <i>VIABILITA', CIRCOLAZIONE STRADALE E SERVIZI CONNES-SI</i>	0,00	300.000,00	0,00	0,00	300.000,00
2	08				Totale Funzione <b>FUNZIONI NEL CAMPO DELLA VIABILITA' E DEI</b>	0,00	300.000,00	0,00	0,00	300.000,00

**SITUAZIONE ANALITICA DI BILANCIO  
RIEPILOGO PER TITOLO-FUNZIONE-SERVIZIO - 2014**

Interventi				Impegni ultimo esercizio chiuso	Previsioni Definitive Esercizio in corso	PREVISIONI DI COMPETENZA per l'eserc. al quale si riferisce il presente bilancio		SOMME RISULTANTI
Tit	Fun	Serv/Int	Cap./Art.			Denominazione	in aumento	
2	09			FUNZIONE 09 FUNZIONI RIGUARDANTI LA GESTIONE DEL TERRITORIO E DELL'AMBIENTE	0,00	0,00	0,00	0,00
2	09	02		SERVIZIO 02 EDILIZIA RESIDENZIALE PUBBLICA LOCALE E PIANI DI EDILIZIA ECONOMICO-POPOLARE				
2	09	02		TOTALE SERVIZIO 02 EDILIZIA RESIDENZIALE PUBBLICA LOCALE E PIANI DI EDILIZIA ECONOMICO- POPOLARE	0,00	0,00	0,00	0,00
2	09	03		SERVIZIO 03 SERVIZI DI PROTEZIONE CIVILE				
2	09	03		TOTALE SERVIZIO 03 SERVIZI DI PROTEZIONE CIVILE	0,00	0,00	0,00	0,00
2	09	04		SERVIZIO 04 SERVIZIO IDRICO INTEGRATO				
2	09	04		TOTALE SERVIZIO 04 SERVIZIO IDRICO INTEGRATO	0,00	0,00	0,00	0,00
2	09	06		SERVIZIO 06 PARCHI E SERVIZI PER LA TUTELA AMBIENTALE DEL VERDE, ALTRI SERVIZI RELATIVI AL TERRITORIO ED ALL'AMBIENTE				
2	09	06		TOTALE SERVIZIO 06 PARCHI E SERVIZI PER LA TUTELA AMBIENTALE DEL VERDE, ALTRI SERVIZI RELATIVI AL TERRITORIO ED ALL'AMBIENTE	0,00	0,00	0,00	0,00
2	09			Totale Funzione FUNZIONI RIGUARDANTI LA GESTIONE DEL TERRITORIO	0,00	0,00	0,00	0,00
2	10			FUNZIONE 10 FUNZIONI NEL SETTORE SOCIALE				
2	10	01		SERVIZIO 01 ASILI NIDO, SERVIZI PER L'INFANZIA E PER I MINORI				



**SITUAZIONE ANALITICA DI BILANCIO  
RIEPILOGO PER TITOLO-FUNZIONE-SERVIZIO - 2014**

Interventi			Impegni ultimo esercizio chiuso	Previsioni Definitive Esercizio in corso	PREVISIONI DI COMPETENZA per l'eserc. al quale si riferisce il presente bilancio		SOMME RISULTANTI
Tit	Fun	Serv Int			Cap./Art.	Denominazione	
2	10	01		TOTALE SERVIZIO 01	0,00	0,00	0,00
				ASILI NIDO, SERVIZI PER L'INFANZIA E PER I MINORI			
2	10	04		SERVIZIO 04			
				ASSISTENZA, BENEFICENZA PUBBLICA E SERVIZI DIVERSI ALLA PERSONA			
2	10	04		TOTALE SERVIZIO 04	0,00	0,00	0,00
				ASSISTENZA, BENEFICENZA PUBBLICA E SERVIZI DIVERSI ALLA PERSONA			
2	10			Totale Funzione	0,00	0,00	0,00
				FUNZIONI NEL SETTORE SOCIALE			
2				Totale Titolo	0,00	0,00	0,00
				SPESE IN CONTO CAPITALE			



Piazza De Gasperi, 1 - 20024 Garbagnate Milanese  
[www.comune.garbagnate-milanese.mi.it](http://www.comune.garbagnate-milanese.mi.it)

---

ALLEGATO N. 7

# **BILANCIO DI PREVISIONE 2014**

## **Tabella riassuntiva per programmi**

## RIEPILOGO PER PROGRAMMI DEL BILANCIO PLURIENNALE 2014 - 2016

	Interventi	3	4	5	PREVISIONI DEL BILANCIO PLURIENNALE 2014 - 2016				TOTALE
					2014	2015	2016	9	
01	SINDACO: VIGILANZA-PROTEZIONE CIVILE-URBANISTICA	CO SV TI IN T2	1.047.769,64 1.047.769,64 1.047.769,64	1.087.975,58 1.087.975,58 1.087.975,58	959.849,92 959.849,92 959.849,92	964.979,14 964.979,14 964.979,14	969.233,35 969.233,35 969.233,35	2.894.062,41 2.894.062,41 2.894.062,41	
02	POLITICHE SOCIALI - CASA	CO SV TI IN T2	2.835.410,39 2.835.410,39 2.835.410,39	2.494.908,94 2.494.908,94 2.494.908,94	2.505.129,37 2.505.129,37 12.000,00	2.524.439,61 2.524.439,61 3.600,00	2.515.737,24 2.515.737,24 2.515.737,24	7.545.306,22 7.545.306,22 15.600,00	
03	BILANCIO-PATRIMONIO-CED-DEMOGRAFICI-PERSONALE	CO SV TI IN T2	5.905.490,28 5.905.490,28 5.905.490,28	8.516.332,69 8.516.332,69 1.915.000,00	3.494.815,38 3.494.815,38 1.404.700,00	3.542.285,16 3.542.285,16 3.542.285,16	3.616.884,54 3.616.884,54 870.000,00	10.653.985,08 10.653.985,08 2.274.700,00	
04	EDUCAZIONE-LAVORO-PARTICIPATE-AFFARI LEGALI	CO SV TI IN T2	4.522.582,48 4.522.582,48 112.021,17	4.478.980,44 4.478.980,44 4.478.980,44	4.377.964,19 4.377.964,19 4.377.964,19	4.526.035,02 4.526.035,02 4.526.035,02	4.560.660,41 4.560.660,41 4.560.660,41	13.464.659,62 13.464.659,62 13.464.659,62	
05	LAVORI PUBBLICI-ERP-VIABILITA'-AMBIENTE	CO SV TI IN T2	6.053.224,53 6.053.224,53 3.506.097,88	6.332.681,09 6.332.681,09 4.618.872,00	6.184.224,72 6.184.224,72 1.536.143,75	6.249.521,99 6.249.521,99 2.040.000,00	6.297.382,74 6.297.382,74 1.330.000,00	18.731.129,45 18.731.129,45 4.906.143,75	
			9.559.322,41	10.951.553,09	7.720.368,47	8.289.521,99	7.627.382,74	23.637.273,20	

## RIEPILOGO PER PROGRAMMI DEL BILANCIO PLURIENNALE 2014 - 2016

Esercizio Finanziario 2014

		PREVISIONI DEL BILANCIO PLURIENNALE 2014 - 2016													
		Interventi		Impegni ultimo esercizio chiuso		Previsioni definitive esercizio in corso		2014		2015		2016		TOTALE	
1	2	3	4	5	6	7	8	9							
06	CULTURA-SPORT-TEMPO LIBERO-COMMERCIO-TRASPORTI	CO SV TI IN T2	1.406.884,66 1.406.884,66 27.069,00 1.433.953,66	1.546.712,87 1.546.712,87 1.546.712,87	1.502.051,03 1.502.051,03 1.502.051,03	1.522.067,45 1.522.067,45 1.522.067,45	1.537.003,89 1.537.003,89 1.537.003,89	1.537.003,89 1.537.003,89 1.537.003,89	4.561.122,37 4.561.122,37 4.561.122,37						
	Totali dei Programmi	CO SV TI IN T2	21.771.361,98 21.771.361,98 3.645.188,05 25.416.550,03	24.457.591,61 24.457.591,61 6.533.872,00 30.991.463,61	19.024.034,61 19.024.034,61 2.952.843,75 21.976.878,36	19.329.328,37 19.329.328,37 2.043.600,00 21.372.928,37	19.496.902,17 19.496.902,17 2.200.000,00 21.696.902,17	19.496.902,17 19.496.902,17 2.200.000,00 21.696.902,17	57.850.265,15 57.850.265,15 7.196.443,75 65.046.708,90						
	Disavanzo di amministrazione	T3													
	TOTALE GENERALE (T2+T3)	T	25.416.550,03	30.991.463,61	21.976.878,36	21.372.928,37	21.696.902,17	21.696.902,17	65.046.708,90						



Piazza De Gasperi, 1 - 20024 Garbagnate Milanese  
[www.comune.garbagnate-milanese.mi.it](http://www.comune.garbagnate-milanese.mi.it)

---

ALLEGATO N. 8

**BILANCIO DI PREVISIONE 2014**  
**Dimostrazione avanzo di amministrazione**

**CONTO DEL BILANCIO - 2013**  
**QUADRO RIASSUNTIVO DELLA GESTIONE FINANZIARIA**

	GESTIONE		
	RESIDUI	COMPETENZA	TOTALE
Fondo di cassa al 1° gennaio			13.144.862,70
RISCOSSIONI	5.992.278,47	15.215.347,31	21.207.625,78
PAGAMENTI	5.509.090,83	19.119.692,50	24.628.783,33
FONDO DI CASSA AL 31 DICEMBRE			9.723.705,15
PAGAMENTI per azioni esecutive non regolarizzate al 31 dicembre			
DIFFERENZA			9.723.705,15
RESIDUI ATTIVI	4.704.475,61	6.669.493,05	11.373.968,66
RESIDUI PASSIVI	8.291.457,92	7.770.472,57	16.061.930,49
DIFFERENZA			-4.687.961,83
AVANZO (+) o DISAVANZO (-)			5.035.743,32
<ul style="list-style-type: none"> <li>- Fondi vincolati</li> <li>- Fondi per finanziamento spese in conto capitale</li> <li>- Fondi di ammortamento</li> <li>- Fondi non vincolati</li> </ul>			<p align="right">189.375,69</p> <p align="right">818.169,88</p> <p align="right">4.028.197,75</p>
Risultato di amministrazione			

GARBAGNATE MILANESE, 21/03/2014

Il Segretario  
 Dott. Vincenzo Marchiano

Il Rappresentante Legale  
 SINDACO Pier Mauro PIOLI

Il Responsabile del Servizio Finanziario  
 Dott. Roberto Canoluppi





Piazza De Gasperi, 1 - 20024 Garbagnate Milanese  
[www.comune.garbagnate-milanese.mi.it](http://www.comune.garbagnate-milanese.mi.it)

---

ALLEGATO N. 9

## **BILANCIO DI PREVISIONE 2014**

**Dimostrazione dell'incidenza sugli anni 2015 e 2016 degli  
oneri derivanti dall'accensione di mutui**

**SITUAZIONE ANALITICA BILANCIO PLURIENNALE**  
**PARTE II - SPESA**

Esercizio Finanziario 2014

Interventi		Cap./Art.	Int	Serv	Fun	Denominazione	Impegni ultimo esercizio chiuso	Previsioni definitive esercizio in corso	Previsioni di competenza	Pluriennale 2015	Pluriennale 2016
Tit	Fun										
1						<b>TITOLO I</b>					
						<b>SPESE CORRENTI</b>					
1	01					FUNZIONE 01					
						FUNZIONI GENERALI DI AMMINISTRAZIONE, DI GESTIONE E DI CONTROLLO					
1	01	05				SERVIZIO 05					
						GESTIONE DEI BENI DEMANIALI E PATRIMONIALI					
1	01	05	06			INTERVENTO 06					
						INTERESSI PASSIVI E ONERI FINANZIARI DIVERSI					
						<b>132 0</b>	3.264,00	0,00	0,00	0,00	0,00
1	01	05	06			<b>Totale</b>	<b>3.264,00</b>	<b>0,00</b>	<b>0,00</b>	<b>0,00</b>	<b>0,00</b>
1	01	05				<b>Totale Servizio</b>	<b>3.264,00</b>	<b>0,00</b>	<b>0,00</b>	<b>0,00</b>	<b>0,00</b>
						SERVIZIO 06					
						UFFICIO TECNICO					
1	01	06	06			INTERVENTO 06					
						INTERESSI PASSIVI E ONERI FINANZIARI DIVERSI					
						<b>85 0</b>	0,00	0,00	0,00	0,00	0,00
						INTERESSI PASSIVI SU MUTUI					
1	01	06	06			<b>Totale</b>	<b>0,00</b>	<b>0,00</b>	<b>0,00</b>	<b>0,00</b>	<b>0,00</b>
1	01	06				<b>Totale Servizio</b>	<b>0,00</b>	<b>0,00</b>	<b>0,00</b>	<b>0,00</b>	<b>0,00</b>
						SERVIZIO 08					
						ALTRI SERVIZI GENERALI					
1	01	08	06			INTERVENTO 06					
						INTERESSI PASSIVI E ONERI FINANZIARI DIVERSI					



## SITUAZIONE ANALITICA BILANCIO PLURIENNALE PARTE II - SPESA

Esercizio Finanziario 2014

Interventi		Cap./Art.	Denominazione	Impegni ultimo esercizio chiuso	Previsioni definitive esercizio in corso	Previsioni di competenza	Pluriennale 2015	Pluriennale 2016
Tit	Fun Serv Int							
		70	0	INTERESSI PASSIVI SU MUTUI	0,00	0,00	0,00	0,00
1	01 08 06			<b>Totale</b>	<b>0,00</b>	<b>0,00</b>	<b>0,00</b>	<b>0,00</b>
1	01 08			<b>Totale Servizio</b>	<b>0,00</b>	<b>0,00</b>	<b>0,00</b>	<b>0,00</b>
1	01			<b>Totale</b>	<b>0,00</b>	<b>0,00</b>	<b>0,00</b>	<b>0,00</b>
1	02			<b>FUNZIONI GENERALI DI AMMINISTRAZIONE, DI GESTIONE</b>	<b>3.264,00</b>	<b>0,00</b>	<b>0,00</b>	<b>0,00</b>
1	02			FUNZIONE 02 FUNZIONI RELATIVE ALLA GIUSTIZIA				
1	02 02			SERVIZIO 02 CASA CIRCONDARIALE E ALTRI SERVIZI				
1	02 02 06			INTERVENTO 06 INTERESSI PASSIVI E ONERI FINANZIARI DIVERSI				
		133	0	*INTERESSI PASSIVI E ONERI FINANZIARI DIVERSI	47.184,10	44.920,00	44.920,00	44.920,00
1	02 02 06			<b>Totale</b>	<b>47.184,10</b>	<b>44.920,00</b>	<b>44.920,00</b>	<b>44.920,00</b>
1	02 02			<b>Totale Servizio</b>	<b>47.184,10</b>	<b>44.920,00</b>	<b>44.920,00</b>	<b>44.920,00</b>
1	02			<b>Totale</b>	<b>47.184,10</b>	<b>44.920,00</b>	<b>44.920,00</b>	<b>44.920,00</b>
1	03			FUNZIONE 03 FUNZIONI DI POLIZIA LOCALE				
1	03 01			SERVIZIO 01 POLIZIA MUNICIPALE				
1	03 01 06			INTERVENTO 06 INTERESSI PASSIVI E ONERI FINANZIARI DIVERSI				
		225	0	INTERESSI PASSIVI SU MUTUI	0,00	0,00	0,00	0,00



**SITUAZIONE ANALITICA BILANCIO PLURIENNALE**  
**PARTE II - SPESA**

Esercizio Finanziario 2014

Interventi		Cap./Art.	Impegni ultimo esercizio chiuso	Previsioni definitive esercizio in corso	Previsioni di competenza	Pluriennale 2015	Pluriennale 2016
Tit	Fun Serv Inf						
1	04 03						
			SERVIZIO 03 ISTRUZIONE MEDIA				
1	04 03 06		INTERVENTO 06 INTERESSI PASSIVI E ONERI FINANZIARI DIVERSI				
		330 0	INTERESSI PASSIVI E ONERI FINANZIARI DIVERSI - Liquidazione Semplice	7.350,00	1.610,00	1.610,00	1.610,00
1	04 03 06		<b>Totale</b> INTERESSI PASSIVI E ONERI FINANZIARI DIVERSI	<b>7.350,00</b>	<b>1.610,00</b>	<b>1.610,00</b>	<b>1.610,00</b>
1	04 03		<b>Totale Servizio</b> ISTRUZIONE MEDIA	<b>7.350,00</b>	<b>1.610,00</b>	<b>1.610,00</b>	<b>1.610,00</b>
1	04 05		SERVIZIO 05 ASSISTENZA SCOLASTICA, TRASPORTO, REFEZIONE E ALTRI SERVIZI				
1	04 05 06		INTERVENTO 06 INTERESSI PASSIVI E ONERI FINANZIARI DIVERSI				
		361 0	INTERESSI PASSIVI PER MUTUI ED INDEBITAMENTI PATRIMONIALI RELATIVI AI SERVIZI COMPRESI NELLA RUBRICA	80.490,00	75.200,00	75.200,00	75.200,00
1	04 05 06		<b>Totale</b> INTERESSI PASSIVI E ONERI FINANZIARI DIVERSI	<b>80.490,00</b>	<b>75.200,00</b>	<b>75.200,00</b>	<b>75.200,00</b>
1	04 05		<b>Totale Servizio</b> ASSISTENZA SCOLASTICA, TRASPORTO, REFEZIONE E	<b>80.490,00</b>	<b>75.200,00</b>	<b>75.200,00</b>	<b>75.200,00</b>
1	04		<b>Totale</b> FUNZIONI DI ISTRUZIONE PUBBLICA	<b>126.030,00</b>	<b>77.810,00</b>	<b>77.810,00</b>	<b>77.810,00</b>
1	06		FUNZIONE 06 FUNZIONI NEL SETTORE SPORTIVO E RICREATIVO				
1	06 02		SERVIZIO 02 STADIO COMUNALE, PALAZZO DELLO SPORT ED ALTRI IMPIANTI				
1	06 02 06		INTERVENTO 06 INTERESSI PASSIVI E ONERI FINANZIARI DIVERSI				
		654 0	*INTERESSI PASSIVI PER MUTUI ED INDEBITAMENTI PATRIMONIALI RELATIVI AI SERVIZI COMPRESI NELLA RUBRICA -	0,00	0,00	0,00	0,00

## SITUAZIONE ANALITICA BILANCIO PLURIENNALE PARTE II - SPESA

Esercizio Finanziario 2014

Tit		Interventi		Impegni ultimo esercizio chiuso	Previsioni definitive esercizio in corso	Previsioni di competenza	Pluriennale 2015	Pluriennale 2016
Fun	Serv Int	Cap./Art.	Denominazione					
		<b>658 0</b>	INTERESSI PASSIVI E ONERI FINANZIARI DIVERSI - Liquidazione Semplice	14.830,00	11.830,00	3.200,00	3.200,00	3.200,00
1	06 02 06		<b>Totale</b> INTERESSI PASSIVI E ONERI FINANZIARI DIVERSI	14.830,00	11.830,00	3.200,00	3.200,00	3.200,00
1	06 02		<b>Totale Servizio</b> STADIO COMUNALE, PALAZZO DELLO SPORT ED ALTRI	14.830,00	11.830,00	3.200,00	3.200,00	3.200,00
1	06		<b>Totale</b> FUNZIONI NEL SETTORE SPORTIVO E RICREATIVO	14.830,00	11.830,00	3.200,00	3.200,00	3.200,00
1	08		<b>FUNZIONE 08</b> FUNZIONI NEL CAMPO DELLA VIABILITA' E DEI TRASPORTI					
1	08 01		<b>SERVIZIO 01</b> VIABILITA'; CIRCOLAZIONE STRADALE E SERVIZI CONNES-SI					
1	08 01 06		<b>INTERVENTO 06</b> INTERESSI PASSIVI E ONERI FINANZIARI DIVERSI					
		<b>744 0</b>	INTERESSI PASSIVI ED ONERI FINANZIARI DIVERSI - Liquidazione Semplice	0,00	0,00	0,00	0,00	0,00
		<b>745 0</b>	INTERESSI PASSIVI PER MUTUI ED INDEBITAMENTI PATRIMONIALI RELATIVI AI SERVIZI COMPRESI NELLA RUBRICA - Liquidazione	453.551,00	405.070,00	300.750,00	300.750,00	279.920,00
		<b>746 0</b>	*INTERESSI PASSIVI E ONERI FINANZIARI DIVERSI - Liquidazione Semplice	0,00	0,00	0,00	0,00	0,00
1	08 01 06		<b>Totale</b> INTERESSI PASSIVI E ONERI FINANZIARI DIVERSI	453.551,00	405.070,00	300.750,00	300.750,00	279.920,00
1	08 01		<b>Totale Servizio</b> VIABILITA', CIRCOLAZIONE STRADALE E SERVIZI CONNES-	453.551,00	405.070,00	300.750,00	300.750,00	279.920,00
1	08 03		<b>SERVIZIO 03</b> TRASPORTI PUBBLICI LOCALI E SERVIZI CONNESSI					
1	08 03 06		<b>INTERVENTO 06</b> INTERESSI PASSIVI E ONERI FINANZIARI DIVERSI					
		<b>762 0</b>	INTERESSI PASSIVI E ONERI FINANZIARI DIVERSI - Liquidazione Semplice	0,00	0,00	0,00	0,00	0,00

**SITUAZIONE ANALITICA BILANCIO PLURIENNALE  
PARTE II - SPESA**

Esercizio Finanziario 2014

Interventi		Tit	Fun	Serv	Inf	Cap./Art.	Denominazione	Impegni ultimo esercizio chiuso	Previsioni definitive esercizio in corso	Previsioni di competenza	Pluriennale 2015	Pluriennale 2016
1	08	03	06				Totale	0,00	0,00	0,00	0,00	0,00
							INTERESSI PASSIVI E ONERI FINANZIARI DIVERSI					
1	08	03					Totale Servizio	0,00	0,00	0,00	0,00	0,00
							TRASPORTI PUBBLICI LOCALI E SERVIZI CONNESSI					
1	08						Totale	453.551,00	405.070,00	300.750,00	300.750,00	279.920,00
							FUNZIONE 09					
							FUNZIONI RIGUARDANTI LA GESTIONE DEL TERRITORIO E DELL'AMBIENTE					
1	09	01					SERVIZIO 01	11.854,42	8.970,00	5.900,00	5.900,00	5.900,00
							URBANISTICA E GESTIONE DEL TERRITORIO					
1	09	01	06				INTERVENTO 06	11.854,42	8.970,00	5.900,00	5.900,00	5.900,00
							INTERESSI PASSIVI E ONERI FINANZIARI DIVERSI					
						901 0	INTERESSI PASSIVI PER MUTUI ED INDEBITAMENTI PATRIMONIALI RELATIVI AI SERVIZI NON COMPRESI NELLE ALTRE SEZIONI -					
1	09	01	06				Totale	11.854,42	8.970,00	5.900,00	5.900,00	5.900,00
							INTERESSI PASSIVI E ONERI FINANZIARI DIVERSI					
1	09	01					Totale Servizio	11.854,42	8.970,00	5.900,00	5.900,00	5.900,00
							URBANISTICA E GESTIONE DEL TERRITORIO					
1	09	02					SERVIZIO 02					
							EDILIZIA RESIDENZIALE PUBBLICA LOCALE E PIANI DI EDILIZIA ECONOMICO-					
1	09	02	06				INTERVENTO 06	0,00	0,00	0,00	0,00	0,00
							INTERESSI PASSIVI E ONERI FINANZIARI DIVERSI					
						412 0	*INTERESSI PASSIVI ED ONERI FINANZIARI DIVERSI - Liquidazione Semplificata					
						413 0	INTERESSI PASSIVI PER MUTUI ED INDEBITAMENTI PATRIMONIALI RELATIVI AI SERVIZI COMPRESI NELLA RUBRICA - Liquidazione	12.407,54	12.120,00	11.820,00	11.820,00	11.820,00
1	09	02	06				Totale	12.407,54	12.120,00	11.820,00	11.820,00	11.820,00
							INTERESSI PASSIVI E ONERI FINANZIARI DIVERSI					
1	09	02					Totale Servizio	12.407,54	12.120,00	11.820,00	11.820,00	11.820,00
							EDILIZIA RESIDENZIALE PUBBLICA LOCALE E PIANI DI					

**SITUAZIONE ANALITICA BILANCIO PLURIENNALE**  
**PARTE II - SPESA**

Esercizio Finanziario 2014

Tit		Fun		Serv		Int		Cap./Art.		Interventi		Impegni ultimo esercizio chiuso	Previsioni definitive esercizio in corso	Previsioni di competenza	Pluriennale 2015	Pluriennale 2016
											Denominazione					
1	09	03									SERVIZIO 03 SERVIZI DI PROTEZIONE CIVILE					
1	09	03	06								INTERVENTO 06 INTERESSI PASSIVI E ONERI FINANZIARI DIVERSI	0,00	0,00	0,00	0,00	0,00
				255	0						INTERESSI PASSIVI SU MUTUI	0,00	0,00	0,00	0,00	0,00
				903	0						INTERESSI PASSIVI SU MUTUI	0,00	0,00	0,00	0,00	0,00
1	09	03	06								<b>Totale</b> INTERESSI PASSIVI E ONERI FINANZIARI DIVERSI	<b>0,00</b>	<b>0,00</b>	<b>0,00</b>	<b>0,00</b>	<b>0,00</b>
1	09	03									<b>Totale Servizio</b> SERVIZI DI PROTEZIONE CIVILE	<b>0,00</b>	<b>0,00</b>	<b>0,00</b>	<b>0,00</b>	<b>0,00</b>
1	09	04									SERVIZIO 04 SERVIZIO IDRICO INTEGRATO					
1	09	04	06								INTERVENTO 06 INTERESSI PASSIVI E ONERI FINANZIARI DIVERSI	5.632,04	5.490,00	50,00	50,00	50,00
				547	0						INTERESSI PASSIVI PER MUTUI ED INDEBITAMENTI PATRIMONIALI RELATIVI AI SERVIZI COMPRESI NELLA RUBRICA - Liquidazione	0,00	0,00	0,00	0,00	0,00
				549	0						INTERESSI PASSIVI E ONERI FINANZIARI DIVERSI - Liquidazione Semplice	0,00	0,00	0,00	0,00	0,00
				550	0						INTERESSI PASSIVI E ONERI FINANZIARI DIVERSI - Liquidazione Semplice	0,00	0,00	0,00	0,00	0,00
				565	0						INTERESSI PASSIVI PER MUTUI ED INDEBITAMENTI PATRIMONIALI RELATIVI AI SERVIZI COMPRESI NELLA RUBRICA - Liquidazione	35.161,06	32.660,00	30.000,00	30.000,00	30.000,00
1	09	04	06								<b>Totale</b> INTERESSI PASSIVI E ONERI FINANZIARI DIVERSI	<b>40.793,10</b>	<b>38.150,00</b>	<b>30.050,00</b>	<b>30.050,00</b>	<b>30.050,00</b>
1	09	04									<b>Totale Servizio</b> SERVIZIO IDRICO INTEGRATO	<b>40.793,10</b>	<b>38.150,00</b>	<b>30.050,00</b>	<b>30.050,00</b>	<b>30.050,00</b>

**SITUAZIONE ANALITICA BILANCIO PLURIENNALE**  
**PARTE II - SPESA**

Esercizio Finanziario 2014

Tit Fun		Int	Cap./Art.	Interventi		Impegni ultimo esercizio chiuso	Previsioni definitive esercizio in corso	Previsioni di competenza	Pluriennale 2015	Pluriennale 2016
				Denominazione						
1	09	05		SERVIZIO 05 SERVIZIO SMALTIMENTO RIFIUTI						
1	09	05	06	INTERVENTO 06 INTERESSI PASSIVI E ONERI FINANZIARI DIVERSI		0,00	0,00	0,00	0,00	0,00
1	09	05	06	INTERESSI PASSIVI PER MUTUI ED INDEBITAMENTI PATRIMONIALI RELATIVI AI SERVIZI COMPRESI NELLA RUBRICA - Liquidazione	585 0	0,00	0,00	0,00	0,00	0,00
1	09	05	06	Totale	INTERESSI PASSIVI E ONERI FINANZIARI DIVERSI	0,00	0,00	0,00	0,00	0,00
1	09	05		Totale Servizio	SERVIZIO SMALTIMENTO RIFIUTI	0,00	0,00	0,00	0,00	0,00
1	09	06		SERVIZIO 06 PARCHI E SERVIZI PER LA TUTELA AMBIENTALE DEL VERDE ALTRI SERVIZI						
1	09	06	06	INTERVENTO 06 INTERESSI PASSIVI E ONERI FINANZIARI DIVERSI						
1	09	06	06	INTERESSI PASSIVI PER MUTUI ED INDEBITAMENTI PATRIMONIALI RELATIVI AI SERVIZI COMPRESI NELLA RUBRICA - liquidazione semplice	637 0	47.844,76	26.210,00	11.120,00	11.120,00	11.120,00
1	09	06	06	*INTERESSI PASSIVI ED ONERI FINANZIARI DIVERSI - liquidazione semplice	641 0	0,00	0,00	0,00	0,00	0,00
1	09	06	06	Totale	INTERESSI PASSIVI E ONERI FINANZIARI DIVERSI	47.844,76	26.210,00	11.120,00	11.120,00	11.120,00
1	09	06		Totale Servizio	PARCHI E SERVIZI PER LA TUTELA AMBIENTALE DEL	47.844,76	26.210,00	11.120,00	11.120,00	11.120,00
1	09	06		Totale	FUNZIONI RIGUARDANTI LA GESTIONE DEL TERRITORIO	112.899,82	85.450,00	58.890,00	58.890,00	58.890,00
1	10			FUNZIONE 10 FUNZIONI NEL SETTORE SOCIALE						
1	10	01		SERVIZIO 01 ASILI NIDO, SERVIZI PER L'INFANZIA E PER I MINORI						
1	10	01	06	INTERVENTO 06 INTERESSI PASSIVI E ONERI FINANZIARI DIVERSI						

**SITUAZIONE ANALITICA BILANCIO PLURIENNALE**  
**PARTE II - SPESA**

Esercizio Finanziario 2014

Tit		Fun		Serv		Int		Cap./Art.		Interventi		Impegni	Previsioni definitive	Previsioni di	Pluriennale	Pluriennale	
										Denominazione		ultimo esercizio	esercizio in corso	competenza	2015	2016	
												chiuso					
									<b>622 0</b>		INTERESSI PASSIVI PER MUTUI ED INDEBITAMENTI PATRIMONIALI RELATIVI AI SERVIZI COMPRESI NELLA RUBRICA - Liquidazione	42.449,54	41.485,00	37.800,00	37.800,00	37.800,00	37.800,00
									<b>623 0</b>		*INTERESSI PASSIVI E ONERI FINANZIARI DIVERSI - Liquidazione Semplice	0,00	0,00	0,00	0,00	0,00	0,00
1	10	01	06								<b>Totale</b>	<b>42.449,54</b>	<b>41.485,00</b>	<b>37.800,00</b>	<b>37.800,00</b>	<b>37.800,00</b>	<b>37.800,00</b>
1	10	01									<b>Totale Servizio</b>	<b>42.449,54</b>	<b>41.485,00</b>	<b>37.800,00</b>	<b>37.800,00</b>	<b>37.800,00</b>	<b>37.800,00</b>
1	10	02									SERVIZIO 02 SERVIZI DI PREVENZIONE E RIABILITAZIONE						
1	10	02	06								INTERVENTO 06 INTERESSI PASSIVI E ONERI FINANZIARI DIVERSI	19.382,94	17.840,00	0,00	0,00	0,00	0,00
1	10	02							<b>626 0</b>		INTERESSI PASSIVI E ONERI FINANZIARI DIVERSI - Liquidazione semplice						
1	10	02	06								<b>Totale</b>	<b>19.382,94</b>	<b>17.840,00</b>	<b>0,00</b>	<b>0,00</b>	<b>0,00</b>	<b>0,00</b>
1	10	02									<b>Totale Servizio</b>	<b>19.382,94</b>	<b>17.840,00</b>	<b>0,00</b>	<b>0,00</b>	<b>0,00</b>	<b>0,00</b>
1	10	04									SERVIZIO 04 ASSISTENZA, BENEFICENZA PUBBLICA E SERVIZI DIVERSI ALLA PERSONA						
1	10	04	06								INTERVENTO 06 INTERESSI PASSIVI E ONERI FINANZIARI DIVERSI	0,00	0,00	0,00	0,00	0,00	0,00
1	10	04							<b>624 0</b>		*INTERESSI PASSIVI E ONERI FINANZIARI DIVERSI						
1	10	04	06								<b>Totale</b>	<b>0,00</b>	<b>0,00</b>	<b>0,00</b>	<b>0,00</b>	<b>0,00</b>	<b>0,00</b>
1	10	04									<b>Totale Servizio</b>	<b>0,00</b>	<b>0,00</b>	<b>0,00</b>	<b>0,00</b>	<b>0,00</b>	<b>0,00</b>
1	10	05									SERVIZIO 05 SERVIZIO NECROSCOPICO E CIMITERIALE						



**SITUAZIONE ANALITICA BILANCIO PLURIENNALE**  
**PARTE II - SPESA**

Esercizio Finanziario 2014

Tit		Fun		Serv		Inf		Cap./Art.		Interventi		Impegni ultimo esercizio chiuso		Previsioni definitive esercizio in corso		Previsioni di competenza		Pluriennale 2015		Pluriennale 2016	
										Denominazione											
1	10	05	06								INTERVENTO 06 INTERESSI PASSIVI E ONERI FINANZIARI DIVERSI										
				528	0						INTERESSI PASSIVI PER MUTUI ED INDEBITAMENTI PATRIMONIALI RELATIVI AI SERVIZI COMPRESI NELLA RUBRICA - Liquidazione	2.616,50		2.530,00	100,00	100,00			100,00		100,00
1	10	05	06								Totale INTERESSI PASSIVI E ONERI FINANZIARI DIVERSI	2.616,50		2.530,00	100,00	100,00			100,00		100,00
1	10	05									Totale Servizio SERVIZIO NECROSCOPICO E CIMITERIALE	2.616,50		2.530,00	100,00	100,00			100,00		100,00
1	10										Totale FUNZIONI NEL SETTORE SOCIALE	64.448,98		61.855,00	37.900,00	37.900,00			37.900,00		37.900,00
1	11										FUNZIONE 11 FUNZIONI NEL CAMPO DELLO SVILUPPO ECONOMICO										
1	11	02									SERVIZIO 02 FIERE, MERCATI E SERVIZI CONNESSI										
1	11	02	06								INTERVENTO 06 INTERESSI PASSIVI E ONERI FINANZIARI DIVERSI	18.955,82		17.625,00	0,00	0,00			0,00		0,00
				858	0						INTERESSI PASSIVI E ONERI FINANZIARI DIVERSI	18.955,82		17.625,00	0,00	0,00			0,00		0,00
1	11	02	06								Totale INTERESSI PASSIVI E ONERI FINANZIARI DIVERSI	18.955,82		17.625,00	0,00	0,00			0,00		0,00
1	11	02									Totale Servizio FIERE, MERCATI E SERVIZI CONNESSI	18.955,82		17.625,00	0,00	0,00			0,00		0,00
1	11										Totale FUNZIONI NEL CAMPO DELLO SVILUPPO ECONOMICO	18.955,82		17.625,00	0,00	0,00			0,00		0,00
1											Totale titolo SPESE CORRENTI	889.657,16		752.940,00	523.470,00	523.470,00			523.470,00		502.640,00

**SITUAZIONE ANALITICA BILANCIO PLURIENNALE**  
**PARTE II - SPESA**

Esercizio Finanziario 2014

Interventi		Impegni ultimo esercizio chiuso	Previsioni definitive esercizio in corso	Previsioni di competenza	Pluriennale 2015	Pluriennale 2016
Tit	Fun Serv Int Cap./Art.					
		<b>889.657,16</b>	<b>752.940,00</b>	<b>523.470,00</b>	<b>523.470,00</b>	<b>502.640,00</b>
		0,00	0,00	0,00	0,00	0,00
		0,00	0,00	0,00	0,00	0,00
		0,00	0,00	0,00	0,00	0,00
		<b>889.657,16</b>	<b>752.940,00</b>	<b>523.470,00</b>	<b>523.470,00</b>	<b>502.640,00</b>
		0,00	0,00	0,00	0,00	0,00
		<b>889.657,16</b>	<b>752.940,00</b>	<b>523.470,00</b>	<b>523.470,00</b>	<b>502.640,00</b>



Piazza De Gasperi, 1 - 20024 Garbagnate Milanese  
[www.comune.garbagnate-milanese.mi.it](http://www.comune.garbagnate-milanese.mi.it)

---

ALLEGATO N. 10

**BILANCIO DI PREVISIONE 2014**  
**Elenco dei mutui in ammortamento**

n.	investimento finanziario	istit.	cap	funzione	servizio	scadenza	importo iniziale del mutuo lire/migliaia	importo iniziale del mutuo Euro	quota capitale	quota interessi	TOTALE	%
<b>contratti nel 1995 in ammortamento nel 1996</b>												
113	accorpamento mutuo n.83	C.dd.pp.	745	8	1	2015		3.813,75	316,26	37,42	353,68	6,50
rinegoziati nel 1996												
4	devoluz. mutuo 3	C.dd.pp.	313	4	2	2015		8.567,15	194,74	23,04	217,78	6,50
5	accorpamento mutuo n.3	C.dd.pp.	313	4	2	2015		314,71	7,15	0,85	8,00	6,50
7	centrali termiche	C.dd.pp.	313	4	2	2015	100.000	48.461,20	1.585,10	187,52	1.772,62	6,50
8	devoluz. mutuo 7	C.dd.pp.	313	4	2	2015		3.084,46	100,89	11,93	112,82	6,50
9	accorpamento mutuo n.7	C.dd.pp.	313	4	2	2015		100,04	3,27	0,39	3,66	6,50
11	devoluz. mutuo 10	C.dd.pp.	313	4	2	2015		8.570,32	280,32	33,16	313,48	6,50
12	accorpamento mutuo n.12	C.dd.pp.	313	4	2	2015		3.854,76	126,08	14,92	141,00	6,50
15	accorpamento mutuo n.14	C.dd.pp.	313	4	2	2015		2.642,16	171,91	20,33	192,24	6,50
52	sistemazione strade	C.dd.pp.	745	8	1	2015	230.000	117.687,81	2.675,14	316,48	2.991,62	6,50
53	accorpamento mutuo n.52	C.dd.pp.	745	8	1	2015		394,82	8,98	1,06	10,04	6,50
54	riparaz.OO.UU.PP	C.dd.pp.	745	8	1	2015	490.000	253.063,88	4.024,74	476,15	4.500,89	6,50
55	riparaz.OO.UU.PP	C.dd.pp.	745	8	1	2015	400.000	206.582,76	4.215,95	498,76	4.714,71	6,50
57	devoluz. mutuo 56	C.dd.pp.	745	8	1	2015		17.947,73	1.220,70	144,42	1.365,12	6,50
58	accorpamento mutuo n.56	C.dd.pp.	745	8	1	2015		860,32	58,51	6,92	65,43	6,50
62	accorpamento mutuo n.61	C.dd.pp.	745	8	1	2015		977,78	30,08	3,36	33,44	6,50
60	devoluz. mutuo 59	C.dd.pp.	745	8	1	2015		23.240,56	760,17	89,93	850,10	6,50
63	opere varie SS.vares.	C.dd.pp.	745	8	1	2015	124.000	64.040,66	2.059,51	244,26	2.303,77	6,50
66	accorpamento mutuo n.65	C.dd.pp.	745	8	1	2015		608,38	19,90	2,36	22,26	6,50
69	devoluz. mutuo 68	C.dd.pp.	745	8	1	2015		6.030,41	349,55	41,35	390,90	6,50
70	accorpamento mutuo n.68	C.dd.pp.	745	8	1	2015		517,90	30,02	3,56	33,58	6,50
112	devoluz. mutuo 72	C.dd.pp.	745	8	1	2015		10.166,72	728,13	86,14	814,27	6,50
73	parcheggi lotto2	C.dd.pp.	745	8	1	2015	216.000	111.554,69	8.602,22	1.017,67	9.619,89	6,50
75	devoluz. mutuo 74	C.dd.pp.	745	8	1	2015		13.403,98	1.039,10	122,93	1.162,03	6,50
78	devoluz. mutuo 77	C.dd.pp.	745	8	1	2015		9.170,01	964,40	114,10	1.078,50	6,50
80	devoluz. mutuo 79	C.dd.pp.	745	8	1	2015		7.254,29	590,08	69,81	659,89	6,50
27	devoluz. mutuo 26	C.dd.pp.	547	9	4	2015		4.261,04	242,40	28,68	271,08	6,50
28	accorpamento mutuo n.26	C.dd.pp.	547	9	4	2015		934,08	53,14	6,29	59,43	6,50
30	collettori	C.dd.pp.	565	9	4	2015	165.418	85.431,27	3.533,42	418,02	3.951,44	6,50
33	fognatura	C.dd.pp.	565	9	4	2015	1.071.120	553.187,31	28.625,00	3.386,44	32.011,44	6,50
97	sist.GB1-lotto2	C.dd.pp.	901	9	6	2015	2.300.000	1.187.850,87	49.726,92	5.882,87	55.609,79	6,50
45	devoluz. mutuo 43	C.dd.pp.	637	9	6	2015		37.083,27	2.149,57	254,30	2.403,87	6,50
47	accorpamento mutuo n.46	C.dd.pp.	637	9	6	2015		157,06	11,24	1,33	12,57	6,50
38	devoluz. mutuo 37	C.dd.pp.	622	10	1	2015		7.412,78	242,46	28,68	271,14	6,50
39	accorpamento mutuo n.37	C.dd.pp.	622	10	1	2015		619,08	20,25	2,40	22,65	6,50
24	devoluz. mutuo 37	C.dd.pp.	528	10	5	2015		15.307,88	640,83	75,81	716,64	6,50
25	accorpamento mutuo n.37	C.dd.pp.	528	10	5	2015		1.144,09	47,89	5,67	53,56	6,50
111	accorpamento mutuo n.36	C.dd.pp.	745	8	1	2015		3.870,17	320,94	37,97	358,91	6,50
rinegoziamento 2005												

											rinegoziazione 2005 su rinegoziazione 1996		
59	parcheggi	C.dd.pp.	745	8	1	2034	750.000	361.334,58	2.247,18	4.624,08	6.871,26	5,46	
68	colleg. stradale	C.dd.pp.	745	8	1	2034	160.410	76.296,54	840,90	1.730,33	2.571,23	5,46	
74	parcheggio Barlana	C.dd.pp.	745	8	1	2034	213.000	96.601,34	1.423,87	2.929,93	4.353,80	5,46	
77	parcheggio Signorelli	C.dd.pp.	745	8	1	2034	323.000	157.645,57	2.438,19	5.017,11	7.455,30	5,46	
79	sist.GB1 lotto 2	C.dd.pp.	745	8	1	2034	245.000	119.277,65	1.844,78	3.796,04	5.640,82	5,46	
31	fognatura	C.dd.pp.	565	9	4	2034	630.000	325.367,85	3.519,29	7.241,73	10.761,02	5,46	
32	fognatura	C.dd.pp.	565	9	4	2034	390.000	201.418,19	2.438,01	5.016,75	7.454,76	5,46	
34	fognatura Per Cesate	C.dd.pp.	565	9	4	2034	609.000	314.522,25	4.067,80	8.369,54	12.437,34	5,46	
35	fognatura Via Volta	C.dd.pp.	565	9	4	2034	300.000	154.937,07	1.707,63	3.513,82	5.221,45	5,46	
43	colleg. stradale	C.dd.pp.	637	9	6	2034	1.300.000	478.752,56	5.276,53	10.857,64	16.134,17	5,46	
36	fognatura Vismara	C.dd.pp.	565	9	4	2034	130.000	67.139,40	997,60	2.052,78	3.050,38	5,46	
	<b>totale</b>								<b>142.578,74</b>	<b>68.847,03</b>	<b>211.425,77</b>		
<b>contratti nel 1996 in ammortamento nel 1997</b>													
	zone alluvionate	C.dd.pp.				2016	515.000	265.975,30	a carico dello stato			0,00	
rinegoziazione 2005													
48	area att. zona Groane	C.dd.pp.	637	9	6	2034	1.200.000	48.238,69	798,59	1.683,05	2.481,64	5,46	
	<b>totale</b>								<b>798,59</b>	<b>1.683,05</b>	<b>2.481,64</b>		
<b>contratti nel 1996 in ammortamento nel 1998</b>													
86	S.P.119 Il lotto tetti palestre sc.medie	C.dd.pp.	745	8	1	2017	680.000	351.190,69	25.199,97	6.827,31	32.027,28	6,50	
		C.dd.pp.				2017	168000	86.764,76	a carico dello stato				
<b>contratti nel 1998 in ammortamento nel 1999</b>													
19	impianto elett.scuola	C.dd.pp.	330	4	3	2018	150.000	77.468,53	4.927,88	1.374,86	6.302,74	5,25	
110	accorpamento	C.dd.pp.	745	8	1	2018		10.851,77	690,30	192,59	882,89	5,25	
	<b>totale</b>								<b>5.618,18</b>	<b>1.567,45</b>	<b>7.185,63</b>		
<b>contratti nel 2000 in ammortamento nel 2001</b>													
20	imp. tecn./elett.scuole	C.dd.pp.	330	4	3	2020	43.640	22.538,18	500,33	233,17	733,50	5,75	
114	devoluz. Mutuo 88	C.dd.pp.	745	8	1	2020		18.070,94	1.045,11	487,04	1.532,15	5,75	
115	devoluz. Mutuo 89	C.dd.pp.	745	8	1	2020		23.220,91	1.342,95	625,83	1.968,78	5,75	
116	devoluz. Mutuo 90	C.dd.pp.	745	8	1	2020		12.841,57	742,68	346,10	1.088,78	5,75	
117	devoluz. Mutuo 91	C.dd.pp.	745	8	1	2020		23.903,28	1.382,41	644,23	2.026,64	5,75	
118	devoluz. Mutuo 92	C.dd.pp.	745	8	1	2020		27.279,83	1.577,70	735,24	2.312,94	5,75	
17	Tunnel scuola elem	C.dd.pp.	313	4	2	2020	50.175	25.913,22	1.498,66	698,40	2.197,06	5,75	
rinegoziazione 2005													
119	devoluz. Mutuo 93	C.dd.pp.	745	8	1	2034		51.645,69	1.025,85	1.980,59	3.006,44	5,46	
	<b>totale</b>								<b>9.115,69</b>	<b>5.750,60</b>	<b>14.866,29</b>		
<b>contratti nel 2003 in ammortamento nel 2004</b>													
98	manti stradali	C.dd.pp.	745	8	1	2023		150.000,00	7.425,44	3.978,62	11.404,06	4,45	
99	pista ciclabile	C.dd.pp.	745	8	1	2023		110.000,00	5.445,32	2.917,65	8.362,97	4,45	
101	ristrutt.Via Varese	C.dd.pp.	745	8	1	2023		780.000,00	38.557,47	21.512,21	60.069,68	4,60	
102	pista atletica	C.dd.pp.	654	6	2	2023		110.000,00	5.429,50	3.150,98	8.580,48	4,75	
	<b>totale</b>								<b>56.857,73</b>	<b>31.559,46</b>	<b>88.417,19</b>		
<b>contratti nel 2004 in ammortamento nel 2005</b>													
106	cucina centralizzata	C.dd.pp.	361	4	5	2024		2.493.754,27	117.677,07	75.195,68	192.872,75	4,65	





Piazza De Gasperi, 1 - 20024 Garbagnate Milanese  
[www.comune.garbagnate-milanese.mi.it](http://www.comune.garbagnate-milanese.mi.it)

---

ALLEGATO N.11

## **BILANCIO DI PREVISIONE 2014**

### **Prospetto dimostrativo delle entrate e delle spese relative ai servizi pubblici a domanda individuale**

**COMUNE DI GARBAGNATE MILANESE****BILANCIO DI PREVISIONE ANNO 2014****Prospetto dimostrativo delle entrate e delle spese relative ai servizi pubblici a domanda individuale**

(Art. 6 D.L. 55/1983 e Decreto Interministeriale 31 dicembre 1983)

**S P E S E****ENTRATE**

DESCRIZIONE DEI SERVIZI	S P E S E			ENTRATE		
	PERSONALE	ALTRE SPESE	TOTALE	CONTRIBUZIONI	SPECIFICA DESTINAZIONE	TOTALE
Asili Nido	281.500,00	233.696,33	515.196,33	359.600,00	40.000,00	399.600,00
Corsi extra scolastici	17.600,00	203.000,00	220.600,00	90.000,00		90.000,00
Impianti sportivi: piscine, campi da tennis, di pattinaggio ecc.	206.063,43	599.739,38	805.802,81	287.018,85		287.018,85
Teatri, musei, pinacoteche, gallerie, mostre e spettacoli	€ -		-	€ -	€ -	-
Trasporti funebri	€ 32.020,00		€ 32.020,00	€ 90.000,00		90.000,00
Centro Diurno Integrato	€ 99.488,00	€ 221.050,00	€ 320.538,00	€ 125.000,00	€ 155.000,00	280.000,00
<b>TOTALE</b>			<b>€ 1.894.157,14</b>			<b>€ 1.146.618,85</b>

**Percentuale di copertura delle spese****60,53**

Per quanto disposto dall'art. 5 comma 1 Legge 23,12,1992, n. 498 le spese per gli Asili Nido sono state escluse per il 50% dal calcolo della percentuale di copertura





Piazza De Gasperi, 1 - 20024 Garbagnate Milanese  
[www.comune.garbagnate-milanese.mi.it](http://www.comune.garbagnate-milanese.mi.it)

---

ALLEGATO N. 12

## **BILANCIO DI PREVISIONE 2014**

### **Prospetti dimostrativi delle entrate aventi destinazione vincolata**

**generale dimostrativo delle spese finanziate con contributi per concessioni edilizie destinate alle opere di culto(8%)-ART.4L.R.20/1992**

COMPETENZA		PREVISIONE		Intervento cap		PREVISIONE	
Risorsa	cap	descrizione		descrizione	cap		
4055460	324	Oneri di urb.secondaria incassi 2012	206.792,63	8% uu.ss. per opere di culto	1257	16.543,75	16.543,75
		opere a scomputo	-				
		arrotondamento	0,34				
			<u>16.543,41</u>	<u>totale spese</u>		<u>16.543,75</u>	
			16.543,75				

**Quadro generale dimostrativo delle spese finanziate con contributi per concessioni edilizie (DPR 380/2001)**

Risorsa		COMPETENZA		Intervento		cap		descrizione		PREVISIONE	
4055460	326	324/325/	Oneri di urbanizzazione	diversi	2080101	diversi	diversi	spese di investimento	barriere architettoniche	60.000,00	-
				diversi	2090107	diversi	1257	spese correnti	8% uu.ss. per opere di culto	16.543,75	
					2010107		9998	fondo patto stabilità		340.000,00	
								<b>totale entrate</b>		<b>416.543,75</b>	
								<b>totale spese</b>		<b>416.543,75</b>	



Piazza De Gasperi, 1 - 20024 Garbagnate Milanese  
[www.comune.garbagnate-milanese.mi.it](http://www.comune.garbagnate-milanese.mi.it)

---

ALLEGATO N.13

## **BILANCIO DI PREVISIONE 2014**

**Prospetti dimostrativi del rispetto dei limiti di spesa previsti  
dal D.L. 78/2010**

## DIMOSTRAZIONE DEL RISPETTO DELL'ART.6 c.7 D.L.78/2010 CONV.L.122/2010 e del DL.66/2014 art. 14- consulenze -

IMPEGNI 2009	20%	descrizione	previsione 2014	previsione 2013	NOTE
75.856,14	15.171,23	diversi capitoli - consulenze e incarichi			
		consulenze servizio al territorio-	10.000,00	10.000,00	77/10
		consulenze servizio al cittadino-		0,00	
		incarichi - redazione piani urbanistici			
<b>75.856,14</b>	<b>15.171,23 (*)</b>		<b>10.000,00</b>	<b>10.000,00</b>	

(\*) l'art.14 del DL.66/2014 è rispettato in quanto il valore derivante dal conto annuale del personale anno 2012 di €5.757.752 moltiplicato per 1,4% riferito alle amministrazioni con spesa di personale pari o superiore a 5 milioni è pari a 80.608,52 che è > della previsione a bilancio 2014

## DIMOSTRAZIONE DEL RISPETTO DELL'ART.6 c.8 D.L.78/2010 CONV.L.122/2010-convegni,mostre,pubblicità,pubbliche relaz.,rappresentanza

IMPEGNI 2009	20%	descrizione	previsione 2014	previsione 2013	NOTE
26.217,50	5.243,50	rappresentanza e pubblicità ufficio sport			altri capitoli
53.949,85	10.789,97	convegni mostre ecc.	7.190,00	7.190,00	400/80
		pubbliche relazioni congressi ricevimenti			
11.693,47	2.338,69	onoranze	500,00	500,00	1/82
1.981,00	396,20	spese consiglio comunale	0,00	0,00	150/30
3.467,00	693,40	spese di rappresentanza	5.376,00	5.376,00	1/60
		spese di rappresentanza	3.191,00	3.191,00	1/61
		spese di rappresentanza	5.000,00	5.000,00	1/62
1.482,00	296,40	spese di rappresentanza	1.300,00	1.300,00	1/80
1.050,00	210,00	spese economici per istituzionali	744,00	744,00	1/45
		pubblicazioni e notizie sull'attività istituzionale			
24.923,30	4.984,66	dell'Ente-	6.600,00	6.600,00	150/10
		acquisto carta per servizi istituzionali	223,00	223,00	
<b>124.764,12</b>	<b>24.952,82</b>		<b>30.124,00</b>	<b>30.124,00</b>	
	<b>40.124,05</b>		<b>40.124,00</b>	<b>40.124,00</b>	

## DIMOSTRAZIONE DEL RISPETTO DELL'ART.6 c.12 D.L.78/2010 CONV.L.122/2010- spese per missioni

IMPEGNI 2009	50%	descrizione	previsione 2014	previsione 2013	NOTE
		spese per missioni	755,00	755,00	24
<b>1.515,75</b>	<b>757,88</b>		<b>755,00</b>	<b>755,00</b>	

## DIMOSTRAZIONE DEL RISPETTO DELL'ART.6 c.13 D.L.78/2010 CONV.L.122/2010- spese per formazione del personale

IMPEGNI 2009	50%	descrizione	previsione 2014	previsione 2013	NOTE
41.152,81	20.576,41	spese per la formazione del personale	12.000,00	10.000,00	59
		spese per formazione personale-corsi	495,00	495,00	60
<b>41.152,81</b>	<b>20.576,41</b>		<b>12.495,00</b>	<b>10.495,00</b>	





Piazza De Gasperi, 1 - 20024 Garbagnate Milanese  
[www.comune.garbagnate-milanese.mi.it](http://www.comune.garbagnate-milanese.mi.it)

---

ALLEGATO N. 14

## **BILANCIO DI PREVISIONE 2014**

### **Tabella relativa ai parametri di riscontro della deficiarietà strutturale**





10) Ripiano squilibri in sede di provvedimento di salvaguardia di cui all'art. 193 tuoei con misure di alienazioni di beni patrimoniali e/o avanzo di amministrazione superiore al 5% dei valori della spesa corrente, fermo restando quanto previsto dall'articolo 1, commi 443 e 444 della legge 24 dicembre 2012 n. 228 a decorrere dall'1 gennaio 2013; ove sussistano i presupposti di legge per finanziare il riequilibrio in più esercizi finanziari, viene considerato al numeratore del parametro l'intero importo finanziato con misure di alienazioni di beni patrimoniali, oltre che di avanzo di amministrazione, anche se destinato a finanziare lo squilibrio nei successivi esercizi finanziari.

50100



Si attesta che i parametri suindicati sono stati determinati in base alle risultanze amministrativo-contabili dell'ente.

GARBAGNATE MILANESE, 18/03/2014

Il Segretario  
Dot. Vincenzo Merchianò



Il Responsabile del Servizio Finanziario

*Roberto Caroboliva*

Organo di Revisione Economico - Finanziaria

*[Signature]*

*[Signature]*



Piazza De Gasperi, 1 - 20024 Garbagnate Milanese  
[www.comune.garbagnate-milanese.mi.it](http://www.comune.garbagnate-milanese.mi.it)

---

ALLEGATO N. 15

## **BILANCIO DI PREVISIONE 2014**

### **Patto di stabilità**



**PATTO DI COMPETENZA MISTA TRIENNIO 2014/2016**

<b>ENTRATA</b>	<b>2014</b>	<b>2015</b>	<b>2016</b>
Titolo 1	13.581.621,00	13.785.345,31	13.989.069,63
Titolo 2	779.012,63	780.872,63	730.242,63
Titolo 3	4.648.630,98	4.763.110,43	4.777.589,91
a detrarre entrate per censimento istat art. 50 c. 2, 3 l.n. 122/2010	-		
<b>totale entrate correnti</b>	<b>19.009.264,61</b>	<b>19.329.328,37</b>	<b>19.496.902,17</b>
Titolo 4	1.499.843,75	2.043.600,00	1.700.000,00
<b>Totale entrate finali</b>	<b>20.509.108,36</b>	<b>21.372.928,37</b>	<b>21.196.902,17</b>
riscossioni di credito	0,00	0,00	0
<b>Tot. entrate finali (nette)</b>	<b>20.509.108,36</b>	<b>21.372.928,37</b>	<b>21.196.902,17</b>
<b>SPESA</b>	<b>2014</b>	<b>2015</b>	<b>2016</b>
Titolo 1	18.337.134,61	18.642.428,37	18.918.402,17
a detrarre spese per censimento istat art. 50 c. 2, 3 l.n. 122/2010	-		
Titolo 2	343.973,75	661.500,00	91.500,00
concessioni di credito			
<b>Tot. spese finali (nette)</b>	<b>18.681.108,36</b>	<b>19.303.928,37</b>	<b>19.009.902,17</b>
<b>SALDO</b>	<b>1.828.000,00</b>	<b>2.069.000,00</b>	<b>2.187.000,00</b>
<b>OBIETTIVO DI COMPETENZA MISTA 2014/2016</b>	<b>1.828.000,00</b>	<b>2.069.000,00</b>	<b>2.187.000,00</b>
	<b>0,00</b>	<b>0,00</b>	<b>0,00</b>



Piazza De Gasperi, 1 - 20024 Garbagnate Milanese  
[www.comune.garbagnate-milanese.mi.it](http://www.comune.garbagnate-milanese.mi.it)

---

ALLEGATO N. 16

## **BILANCIO DI PREVISIONE 2014**

### **TARIFFARIO UNICO**



Piazza De Gasperi, 1 - 20024 Garbagnate Milanese  
[www.comune.garbagnate-milanese.mi.it](http://www.comune.garbagnate-milanese.mi.it)

# **TARIFFARIO UNICO**

## **ANNO 2014**

	residenti	non residenti	residenti	non residenti
<b>TARIFFARIO SERVIZI PUBBLICI - ANNO 2013</b>	<b>anno 2013</b>		<b>anno 2014</b>	
<b>SETTORE SERVIZI SOCIALI</b>				
<b>Sala Prove Musica - Via Pasubio</b>				
1 ingresso per due ore di prova	15,20	15,20	15,30	15,30
Tesserino da 5 ingressi	66,00	66,00	66,40	66,40
<b>Centro Diurno Integrato</b>				
Quota fissa d'accesso mensile	233,50	254,00	235,00	255,50
Quota giornaliera (comprensiva di pasto)	9,60	10,65	9,65	10,70
Quota per frequenza mezza giornata (senza pasto)	5,10	7,10	5,15	7,15
Quota giornaliera per il trasporto	6,10		6,15	
Quota per servizi diversi (parrucchiere, podologo,)	12,20		12,30	
Quota per servizio "Pranziamo insieme"	5,10		5,15	
<b>Quote annuali di iscrizione</b>				
Frequenza Centro Diurno Disabili	51,00	51,00	51,00	51,30
Retta Centro Diurno Disabili per utenti non residenti				45,00
Trasporto Disabili	15,20		15,30	

<b>Orti Urbani</b>	anno 2013	2014
canone annuo	66,00	66,50
<b>Pasti a domicilio</b>		
reddito I.S.E.E. in €		
fino a 2.000,00	€ -	€ -
2.000,00	5% del costo definito dal Serv.Ristorazion	5% del costo definito dal Serv.Ristorazion
15.000,00 e oltre	100% del costo definito dal Serv.	100% del costo definito dal Serv.
<b>Servizio di Assistenza domiciliare</b>		€ 19
reddito I.S.E.E. in €:		
- fino a 2.000,00	€ -	€ -
2.000,00	5% del costo reale	5% del costo reale
20.000,00 e oltre	100% del costo reale	100% del costo reale

v. tabella all.

v. tabella all.

**Servizio PASTI**

isee	% utente definita	% minima
€ -	0%	0%
€ 2.000,00	5%	5%
€ 15.000,00	100%	100%

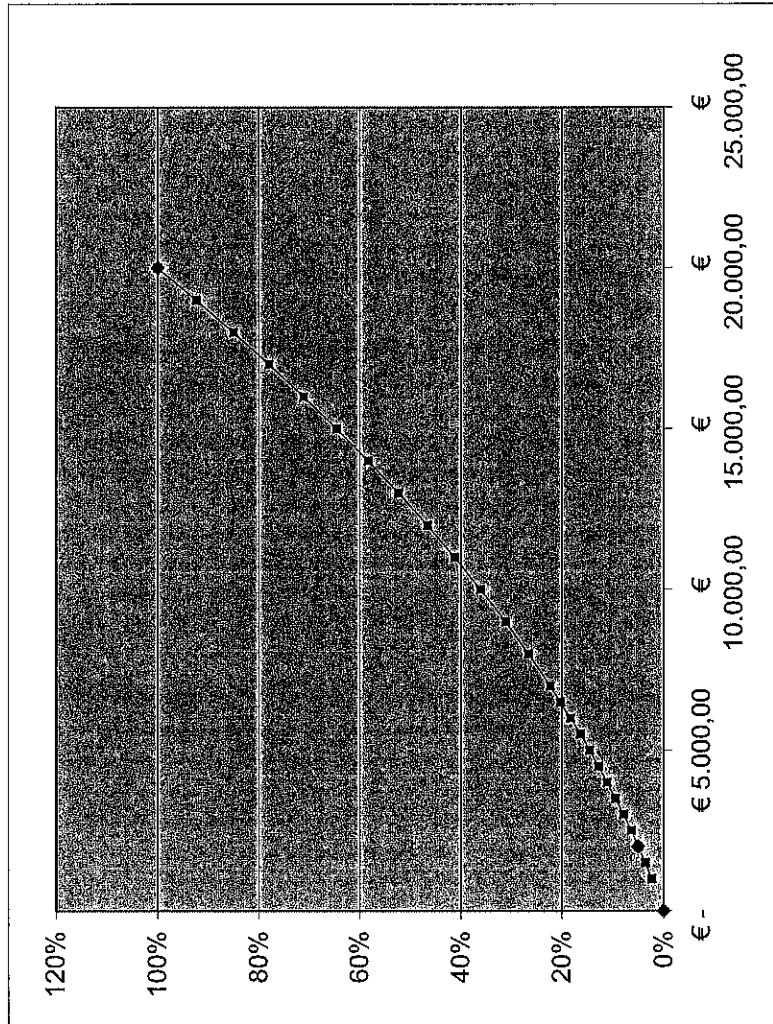
costo pasto	€
	4,55
	1,12

isee contribuite	% calcolata
6.322,22	24,3%

parametri parabola

a 3,20513E-09  
 b 1,85897E-05  
 c 0

isee	% utente calcolata parabolica
€ 1.000,00	2,2%
€ 1.500,00	3,5%
€ 2.000,00	5,0%
€ 2.500,00	6,7%
€ 3.000,00	8,5%
€ 3.500,00	10,4%
€ 4.000,00	12,6%
€ 4.500,00	14,9%
€ 5.000,00	17,3%
€ 5.500,00	19,9%
€ 6.000,00	22,7%
€ 6.500,00	25,6%
€ 7.000,00	28,7%
€ 8.000,00	35,4%
€ 9.000,00	42,7%
€ 10.000,00	50,6%
€ 11.000,00	59,2%
€ 12.000,00	68,5%
€ 13.000,00	78,3%
€ 14.000,00	88,8%
€ 15.000,00	100,0%
€ 16.000,00	100,0%
€ 17.000,00	100,0%
€ 18.000,00	100,0%
€ 19.000,00	100,0%
€ 20.000,00	100,0%



**Servizi SAD - ADH**

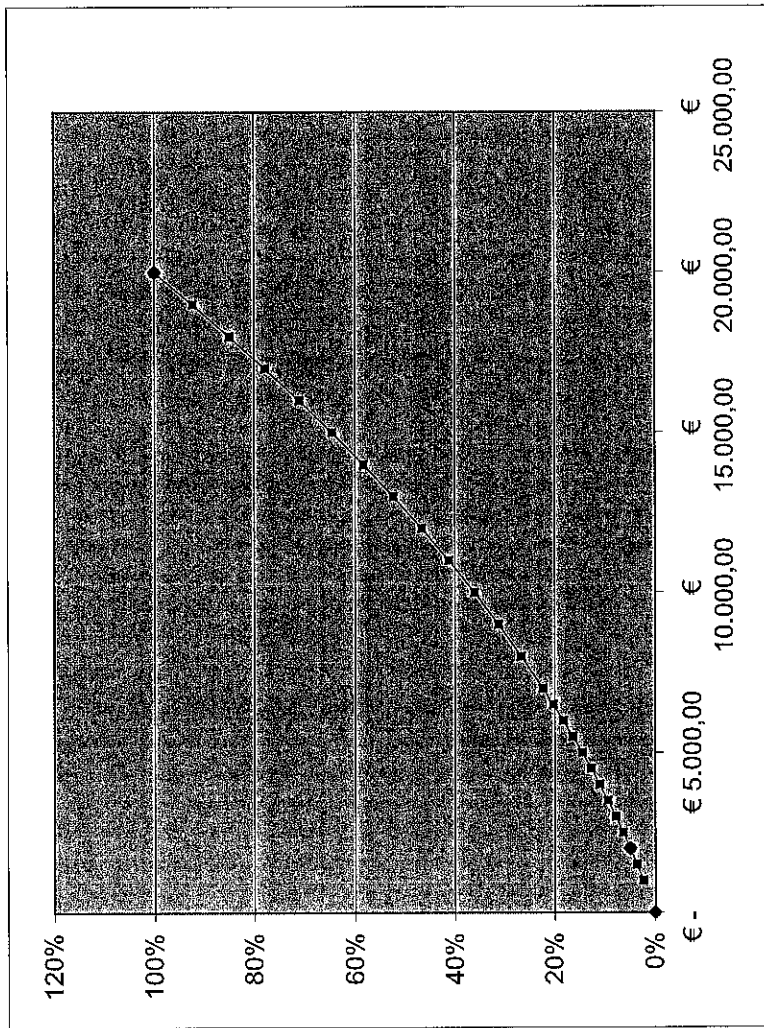
isee	% utente definita	% minima
€ -	0%	
€ 2.000,00	5%	
€ 20.000,00	100%	

tariffa oraria	€
	19,00
	3,72

ISEE contribuente	% calcolata
6.322,22	9,6%

parametri parabola  
 a 1,38889E-09  
 b 2,22222E-05  
 c 0

isee	% utente calcolata parabolica
€ 1.000,00	2,4%
€ 1.500,00	3,6%
€ 2.000,00	5,0%
€ 2.500,00	6,4%
€ 3.000,00	7,9%
€ 3.500,00	9,5%
€ 4.000,00	11,1%
€ 4.500,00	12,8%
€ 5.000,00	14,6%
€ 5.500,00	16,4%
€ 6.000,00	18,3%
€ 6.500,00	20,3%
€ 7.000,00	22,4%
€ 8.000,00	26,7%
€ 9.000,00	31,3%
€ 10.000,00	36,1%
€ 11.000,00	41,3%
€ 12.000,00	46,7%
€ 13.000,00	52,4%
€ 14.000,00	58,3%
€ 15.000,00	64,6%
€ 16.000,00	71,1%
€ 17.000,00	77,9%
€ 18.000,00	85,0%
€ 19.000,00	92,4%
€ 20.000,00	100,0%





## SETTORE ENTRATE

COSAP PERMANENTE	ANNO 2013		ANNO 2014	
	cat. 1 mq/annuo	cat.2 mq/annuo	cat. 1 mq/annuo	cat.2 mq/annuo
Occupazione suolo	22,75	11,38	22,75	11,38
passi carrabili	28	14	28	14
soprasuolo e sottosuolo	21	10,5	21	10,5
tende fisse e retrattili	11,38	5,69	11,38	5,69
parcheggi	42	21	42	21
impianti per la distribuzione dei carburanti	40,25	20,13	40,25	20,13
impianti pubblicitari	43,75	21,88	43,75	21,88
cavi, condutture, impianti o con qualsiasi altro manufatto da parte di aziende erogatrici di servizi	0,67	0,34	0,67	0,34
COSAP TEMPORANEA	ANNO 2013		ANNO 2014	
	cat. 1 mq/annuo	cat.2 mq/annuo	cat. 1 mq/annuo	cat.2 mq/annuo
Occupazione suolo	0,62	0,31	0,62	0,31
soprasuolo e sottosuolo	0,57	0,29	0,57	0,29
spazi con impalcature, ponteggi e cantieri per l'esercizio dell'attività edilizia	1,43	0,75	1,43	0,75
spazi in occasione di fiere, feste, spettacoli, spettacoli viaggianti, mestieri girovaghi e varie	0,11	0,06	0,11	0,06
impianti pubblicitari	1,19	0,6	1,19	0,6
cavi, condutture, impianti o con qualsiasi altro manufatto da parte di aziende erogatrici di servizi	1,43	0,75	1,43	0,75
Spazi mercato	0,42	0,21	0,42	0,21
altre attività	0,57	0,29	0,57	0,29

CANONE NON RICOGNITORIO	Anno 2013	ANNO 2014
	ml/annuo	ml/annuo
condutture sotteranee e impianti per la distribuzione di acqua	1,00	1,00

LAMPADE VOTIVE	Anno 2013	ANNO 2014
ANNUALE	15,00	15,00
PERIODO CONCESSIONE CIMITERIALE		
IMPORTO PER ANNO	15,00	15,00

IMU	ANNO 2013	ANNO 2014
Abitazione principale e relative pertinenze	4,8	-
Abitazione principale e relative pertinenze categorie catastali A1, A8 e A9		4,4
altri fabbricati	7,6	7,6
fabbricati cat C1	-	7
usi gratuiti a parenti in linea retta (genitori-figli)-cittadini italiani iscritti all' Aire	-	5,8
aree fabbricabili; A10 e D5	9	9
immobili categoria D	9	9
FABBRICATI RURALI USO STRUMENTALE	2	2
aree fabbricabili	9	9
terreni agricoli	7,6	7,6

7 diminuzione deliberato dal 2014

5,8 diminuzione deliberato dal 2014

TARI	TARES ANNO 2013		TARI ANNO 2014	
	quota fissa Euro/mq	quota variabile	quota fissa Euro/mq	quota variabile
utenze domestiche				

componenti n. 1	0,469	45,463	0,495	45,150
componenti n. 2	0,551	81,833	0,582	81,270
componenti n. 3	0,616	90,925	0,650	90,300
componenti n.4	0,669	118,203	0,706	117,390
componenti n.5	0,721	131,841	0,762	130,935
componenti n.6 o più	0,763	154,573	0,805	153,510

Utenze non domestiche	TARES ANNO 2013			TARI ANNO 2014		
	quota fissa Euro/mq	quota variabile Euro/mq	Tariffa al mq	quota fissa Euro/mq	quota variabile Euro/mq	Tariffa al mq
Musei, biblioteche, associazioni, luoghi di culto	0,836	1,066	1,702	0,652	1,066	1,717
Scuole e oratori						
Uffici Comunali						
Cinematografi e teatri	0,494	0,729	1,223	0,51	0,73	1,23
Autorimesse e magazzini senza alcuna vendita diretta	0,751	1,105	1,856	0,77	1,10	1,87
Campeggi, distributori carburante, impianti sportivi	1,109	1,635	2,744	1,14	1,63	2,77
Stabilimenti balneari	0,69	1,011	1,701	0,71	1,01	1,72
Esposizioni, autosaloni	0,575	0,855	1,43	0,59	0,85	1,44
Alberghi con ristorante	1,92	2,83	4,75	1,97	2,83	4,80
Alberghi senza ristorante	1,352	2,021	3,373	1,39	2,02	3,41
Affittacamere						
Case di cura e riposo	1,691	2,483	4,174	1,73	2,48	4,21
Ospedale	1,745	2,563	4,308	1,79	2,56	4,35
Uffici, agenzie, studi professionali	1,751	2,133	3,884	1,80	2,13	3,93
Banche e istituti di credito	0,825	1,222	2,047	0,85	1,22	2,07
Negozi abbigliamento, calzature, libri, cartoleria, ferramenta e altri beni durevoli	1,623	2,393	4,016	1,66	2,39	4,06
Edicola, farmacia, tabaccaio, plurilicenze	1,968	2,898	4,866	2,02	2,90	4,91
Negozi particolari quali filatelia, tende e tessuti, tappeti, cappelli e ombrelli, antiquariato	0,967	1,425	2,392	0,99	1,42	2,42
Banchi di mercato beni durevoli	1,941	2,852	4,793	1,99	2,85	4,84
ostetista	1,738	2,559	4,297	1,78	2,56	4,34
Attività artigianali tipo botteghe: falegname, idraulico, fabbro, elettricista	1,251	1,851	3,102	1,28	1,85	3,13
Carrozzeria, autofficina, elettrauto	1,691	2,49	4,181	1,73	2,49	4,22
Attività industriali con capannoni di produzione	1,244	1,829	3,073	1,28	1,83	3,10
Attività artigianali di produzione beni specifici	1,109	1,629	2,738	1,14	1,63	2,76
Ristoranti, trattorie, osterie, pizzerie, pub	7,533	11,094	18,627	7,73	11,09	18,81
Mense, birrerie, amburgherie	8,439	12,429	20,868	8,65	12,42	21,07
Bar, caffè, pasticceria	5,356	7,88	13,236	5,49	7,87	13,37
Supermercato	3,733	5,507	9,24	3,83	5,50	9,33
Pane e pasta, macelleria, salumi e formaggi, generi alimentari						
Plurilicenze alimentari e/o miste	2,745	4,129	6,874	2,82	4,13	6,94
Ortofrutta, pescherie, fiori e piante, pizza al taglio	9,697	14,273	23,97	9,94	14,26	24,21
Ipermercati di generi misti	2,908	4,284	7,192	2,98	4,28	7,26
Banchi di mercati generi alimentari	7,046	10,382	17,428	7,23	10,37	17,60
Discoteche, night club	1,488	2,944	4,432	1,53	2,94	4,47
Club Privati						

accorpati in  
unica  
categoria

accorpati in  
unica  
categoria

accorpati in  
unica  
categoria

accorpati in  
unica  
categoria

ADDITIONALE COMUNALE IRPEF	ANNO 2013	ANNO 2014
scaglio reddito		
fino ad € 15.000	0,45	
da 15.001 a 28.000	0,72	
da 28.001 a 55.000	0,78	
da 55.001 a 75.000	0,79	
oltre 75.001	0,80	

NON ANCORA DELIBERATE

DIRITTI PUBBLICHE AFFISSIONIE	ANNO 2013	ANNO 2014
-------------------------------	-----------	-----------

primi 10 giorni	1,704	1,704
per ogni periodo successivo di 5 giorni o frazione	0,5113	0,5113
<b>IMPOSTA PUBBLICITA'</b>	<b>ANNO 2013</b>	<b>ANNO 2014</b>
ordinaria annuale per mq.	16,112	16,112
ordinaria fino ad un mese per mq.	1,611	1,611
ordinaria luminosa o illuminata annuale per mq	32,224	32,224
ordinaria luminosa o illuminata fino ad un mese per mq	3,222	3,222
effettuata con veicoli ordinaria annuale	16,112	16,112
effettuata con veicoli luminosa annuale	32,224	32,224
veicoli con portata superiore a 3.000 Kg	111,553	111,553
veicoli con portata inferiore a 3.000 Kg	74,368	74,368
motoveicoli e non compresi categorie precedenti	37,183	37,183
veicoli con rimorchi portata superiore a 3.000 Kg	223,106	223,106
veicoli con rimorchi portata inferiore a 3.000 Kg	148,736	148,736
veicoli con rimorchio altre categorie	74,366	74,366
pannelli luminosi per c/terzi annuale	49,579	49,579
pannelli luminosi per c/terzi fino ad un mese	4,957	4,957
pannelli luminosi per c/proprio annuale	24,789	24,789
pannelli luminosi per c/proprio fino ad un mese	2,478	2,478
proiezioni fino a 30 giorni	3,873	3,873
proiezione oltre 30 giorni	1,936	1,936
striscioni per periodo di 15 giorni o frazione	20,14	20,14
con aeromobili giorno o frazione	92,961	92,961
con palloni frenati giorno o frazione	46,48	46,48
distribuzione volantini giorno o frazione	3,873	3,873
sonora giorno o frazione	11,619	11,619

<b>FRECCHE PUBBLICITARIE IMPIANTI NUOVI</b>	<b>Anno 2013</b>	<b>ANNO 2014</b>
contributo una tantum	90,00	90,00

<b>TASI</b>	<b>Anno 2013</b>	<b>Anno 2014</b>	
abitazione principale e relative pertinenze, ivi comprese le unità immobiliari ed esse equiparate per legge, come definite ai fini IMU	0	1,6	imposta di nuova istituzione
immobili di categoria catastale D e A/10 (esclusi D/10)	0	1,6	
immobili di categoria catastale D/10	0	1	

SERVIZI CULTURALI E BIBLIOTECA		
		2014
<b>SALONE DELLA CASA DELLE ASSOCIAZIONI – VIA CANOVA, 45</b>		
utilizzo occasionale		€ 15,00
<b>QUOTE UTILIZZO SALONE CORTE VALENTI</b>		
utilizzo per conferenze da parte di Enti o Associazioni senza scopo di lucro*		
senza operatori e attrezzature		€ 400,00
con operatori e con attrezzature		€ 534,00
Utilizzo per conferenze da parte di soggetti individuali o imprese*		
senza operatori e attrezzature		€ 534,00
con operatori e con attrezzature		€ 667,00
conferenze serali o di mezza giornata organizzate da Enti o Associazioni senza finalità di lucro		
senza operatori e attrezzature		€ 267,00
con operatori e con attrezzature		€ 400,00
conferenze serali o di mezza giornata organizzate da soggetti individuali o imprese		
senza operatori e attrezzature		€ 400,00
con operatori e con attrezzature		€ 534,00
<b>QUOTE UTILIZZO SALA DEL CAMINO E SALA CONSULTAZIONE</b>		
utilizzo per conferenza da parte di Enti o Associazioni senza scopo di lucro*		
senza operatori e attrezzature		€ 100,00
con operatori e con attrezzature		€ 133,50
Utilizzo per conferenze da parte di soggetti individuali o imprese*		
senza operatori e attrezzature		€ 133,50
con operatori e con attrezzature		€ 166,00
conferenze serali o di mezza giornata organizzate da Enti o Associazioni senza finalità di lucro		
senza operatori e attrezzature		€ 66,00
con operatori e con attrezzature		€ 100,00
conferenze serali o di mezza giornata organizzate da soggetti individuali o imprese		
senza operatori e attrezzature		€ 100,00
con operatori e con attrezzature		€ 133,50

adeguamento tariffario in linea con altre sale

TARIFFE FOTOCOPIE		
Fotocopie A4/Stampe		€ 0,12
Fotocopie A3		€ 0,22

2015

## SERVIZI EDUCATIVI

TARIFFA ANNUALE	fino a € 14.000,00	da € 14.001,00 € 24.000,00	da € 24.001,00 a € 30.000,00	oltre i € 30.000,01 e non residenti
pre scuola Infanzia	€ 172,00	€ 192,00	€ 209,00	€ 230,00
pre scuola primaria	€ 172,00	€ 192,00	€ 209,00	€ 230,00
post scuola primaria	€ 172,00	€ 192,00	€ 209,00	€ 230,00
post scuola inf 1 ora	€ 252,00	€ 284,00	€ 306,00	€ 337,00
post scuola inf 2 ore	€ 309,00	€ 341,00	€ 379,00	€ 416,00

## TRASPORTO SCOLASTICO DA SETTEMBRE 2014 A GIUGNO 2015

TARIFFA ANNUALE	ISEE fino a €	da € 14.001,00 € 24.000,00	da € 24001,00 a € 30.000,00	oltre € 30.000,01
	€ 113,00	€ 170,00	€ 227,00	€ 250,00

## TARIFFE RISTORAZIONE SCOLASTICA DA SETTEMBRE 2014 A GIUGNO 2015

Fino a € 4.700,00	€ 1,01
Da € 4.700,01 a € 7.500,00	€ 2,02
Da € 7.500,01 a € 11.000,00	€ 2,73
da € 11.000,01 a € 14.000,00	€ 3,13
da € 14.001,00 a € 17.000,00	€ 3,29
da € 17.000,01 a € 20.000,00	€ 3,43
da € 20.000,01 a € 24.000,00	€ 3,64
da € 24.000,01 a € 28.000,00	€ 3,84
da € 28.000,01 a € 31.000,00	€ 4,04
oltre i € 31000,01	€ 4,65
non residenti	€ 4,65

## TARIFFE ASILI NIDO E GIOCABIMBI DA SETTEMBRE 2014 A GIUGNO 2015

RETTA MENSILE	TEMPO PIENO	PART TIME MATTINO	PART TIME POME	Frequenza Aabilbo'	tariffa
Fino a € 4.700,00	€ 119,00	€ 81,00	€ 73,00	Frequenza a 4h (am o pm)	€ 24,00
Da € 4.700,01 a € 7.500,00	€ 235,00	€ 159,00	€ 143,00	frequenza 2h(am o pm)	€ 14,00
Da € 7.500,01 a € 11.000,00	€ 313,00	€ 213,00	€ 192,00	frequenza mensile 2/sett	€ 167,00
da € 11.000,01 a € 14.000,00	€ 390,00	€ 265,00	€ 239,00	frequenza mensile 3/sett	€ 189,00
da € 14.001,00 a € 17.000,00	€ 428,00	€ 291,00	€ 261,00	frequenza mensile 4/sett	€ 198,00
da € 17.000,01 a € 20.000,00	€ 459,00	€ 312,00	€ 281,00	frequenza mensile 5/sett	€ 264,00
da € 20.000,01 a € 24.000,00	€ 500,00	€ 340,00	€ 306,00		
da € 24.000,01 a € 28.000,00	€ 543,00	€ 368,00	€ 331,00		
da € 28.000,01 a € 31.000,00	€ 599,00	€ 379,00	€ 341,00		
oltre i € 31.000,01 e non residenti	€ 575,00	€ 390,00	€ 351,00		

10%

POST ASILO NIDO retta mensile € 27,00

CENTRI ESTIVI 2014	fino a € 14.000,00	da € 14.001,00 € 24.000,00	da € 24001,00 a € 30.000	oltre i € 30.000 e non res
tariffa settimanale	€ 40,00	€ 47,00	€ 57,00	€ 87,00

## FORMAZIONE E LAVORO ANNO 2014 - TARIFFA CORSO

Corsi base (es: informatica base, ristorazione, contabilità etc...)	€ 51,00
Corsi avanzati (es: autocad, database, mySQL etc...)	€ 101,00

SERVIZIO SPORT E TEMPO LIBERO

PISCINA COMUNALE COPERTA - ANNO 2014

CORSI SCOLARESCHI

CORSI

DI GARBAGNATE	gratuito	
ALTRI COMUNI	€ 32,50	
ISTITUTI DI DISABILI	€ 13,00	
ISTITUTI CON SEDE IN GARB.	€ 32,50	
PRESCOLARE (3 - 6 anni) monosettimanale	€ 15,20	
PRESCOLARE (3 - 6 anni) bisettimanale	€ 30,50	
PRESCOLARE monosettimanale con attività	€ 22,30	
PRESCOLARE bisettimanale con attività	€ 44,60	
RAGAZZI - bisettimanale	€ 33,00	€ 38,00
2 figlio - bisettimanale	€ 27,50	€ 30,00
3 figlio - bisettimanale	€ 23,00	€ 21,50
monosettimanale	€ 16,50	€ 19,00
2 figlio - monosettimanale	€ 13,75	€ 17,00
3 figlio - monosettimanale	€ 12,10	€ 12,00
ADULTI	€ 46,00	€ 52,00
monosettimanale	€ 23,00	€ 26,00
IDROBIKE -monosettimanale	€ 38,60	€ 40,00
- bisettimanale	€ 66,00	
GENITORE BAMBINO monosettimanale	€ 29,00	
GENITORE BAMBINO bisettimanale	€ 44,60	
WTC monosettimanale	€ 31,50	
WTC bisettimanale	€ 51,80	
PERFEZIONAMENTO monosettimanale	€ 42,60	
PERFEZIONAMENTO bisettimanale	€ 51,30	
GESTANTI - bisettimanale	€ 67,00	
GESTANTI con Ostetrica - bisettimanale	€ 83,00	
GENITORE ACCOMPAGNATORE - bisett.	€ 22,30	
TERZA ETA' - monosettimanale	€ 14,70	
. Bisettimanale	€ 31,50	
ACQUAWALKING Mono	€ 41,00	
ACQUAWALKING Bisett.	€ 67,00	
WALKING BIKE - Mono	€ 41,00	
WALKING BIKE - Bisett.	€ 67,00	
DISABILI	€ 14,70	
DISABILI GRAVI	€ 10,15	
TESSERA	€ 8,50	€ 10,00
ADULTI	€ 6,00	
RAGAZZI	€ 3,50	
ADULTI DISABILI	€ 3,50	
RAGAZZI DISABILI	gratuito	
ABBONAMENTO ADULTI	€ 46,70	
ABBONAMENTO RAGAZZI	€ 23,30	
TESSERE	€ 8,50	

tariffe sottostimate rispetto alla  
media delle tariffe regionali  
aumentate del 14%

INGRESSO LIBERO

PISCINA COMUNALE SCOPERTA		ESTATE 2013				
<b>RAGAZZI</b>	ingresso ( 4 ore)	10,00-14,00 **	15,00-19,00	€	3,50	
	ingresso giornaliero	10,00 - 19,00		€	5,00	€ 4,00
	10 ingressi ( 4 ore )	10,00-14,00 **	15,00-19,00	€	22,00	
	10 ingressi (giornaliero)	10,00 - 19,00		€	32,00	
<b>ADULTI</b>	ingresso ( 4 ore)	10,00-14,00 **	15,00-19,00	€	5,50	
	ingresso giornaliero	10,00 - 19,00		€	8,00	€ 7,00
	10 ingressi ( 4 ore )	10,00-14,00 **	15,00-19,00	€	35,00	
	10 ingressi (giornaliero)	10,00 - 19,00		€	53,00	
<b>RELAX</b>		12,30-14,00 *	17,30-19,00	€	4,00	€ 3,00
<b>SABATO e DOMENICA</b>						
<b>RAGAZZI</b>	ingresso ( 4 ore)	10,00-14,00 **	15,00-19,00	€	4,00	€ 4,00
	ingresso giornaliero	10,00 - 19,00		€	7,00	€ 6,00
<b>ADULTI</b>	ingresso ( 4 ore)	10,00-14,00 **	15,00-19,00	€	6,20	€ 5,00
	ingresso giornaliero	10,00 - 19,00		€	10,30	€ 8,00
<b>SERALE</b>						
<b>RAGAZZI</b>	€					6,20
<b>ADULTI</b>	€					8,70

non viene applicato aumento perché già dimensionate agli standard territoriali

## CATASTO

Servizio - Tipologia	unità di misura	ANNO 2013			ANNO 2014		
		tributi speciali	diritti comunali	costo totale	tributi speciali erariali	diritti comunali	costo totale
<b>Visure Catastali:</b> nei Comuni del Polo Catastale	visura	€ -	€ 1,00	€ 1,00	€ 1,00	€ 1,00	€ 2,00
negli altri Comuni della Provincia di Milano	visura	€ -	€ 2,50	€ 2,50	€ 1,00	€ 2,50	€ 3,50
nei Comuni di altre Province	visura	€ -	€ 3,50	€ 3,50	€ 1,00	€ 3,50	€ 4,50
							€ -
<b>Estratti di mappa:</b> nei Comuni del Polo Catastale	visura	€ -	€ 1,00	€ 1,00	€ 1,00	€ 2,00	€ 3,00
negli altri Comuni della Provincia di Milano	visura	€ -	€ 2,50	€ 2,50	€ 1,00	€ 4,00	€ 5,00
nei Comuni di altre Province	visura	€ -	€ 3,50	€ 3,50	€ 1,00	€ 4,50	€ 5,50
							€ -
<b>Certificati Catastali</b> nei Comuni del Polo Catastale	certificato	€ 48,00	€ 3,00	€ 51,00	€ 48,00	€ 3,00	€ 51,00
negli altri Comuni della Provincia di Milano	certificato	€ 48,00	€ 4,00	€ 52,00	€ 48,00	€ 4,00	€ 52,00
nei Comuni di altre Province	certificato	€ 48,00	€ 6,00	€ 54,00	€ 48,00	€ 6,00	€ 54,00
							€ -
<b>Domande di Voltura:</b> solo nei Comuni del Polo Catastale	voltura	€ 69,92	€ 3,00	€ 72,62	€ 55,00	€ 3,00	€ 58,00
							€ -
<b>Accettazione DOCFA</b> solo nei Comuni del Polo Catastale	unità	€ 50,00	€ 3,00	€ 53,00	€ 50,00	€ 3,00	€ 53,00
							€ -
<b>Estratti di mappa:</b> nei Comuni del Polo Catastale	estratto	€ -	€ 2,00	€ 2,00	€ 10,00	€ 2,00	€ 12,00
negli altri Comuni della Provincia di Milano	estratto	€ -	€ 4,00	€ 4,00	€ 10,00	€ 4,00	€ 14,00

adeguamento alla tabella dell'agenzia del territorio DL 16/2012



nei Comuni di altre Province	estratto	€ -	€ 4,50	€ 4,50	€ 10,00	€ 4,50	€ 14,50
							€ -
<b>Visura Planimetrica:</b> nei Comuni del Polo Catastale	visura	€ -	€ 3,50	€ 3,50	€ 1,00	€ 3,50	€ 4,50
negli altri Comuni della Provincia di Milano	visura	€ -	€ 4,50	€ 4,50	€ 1,00	€ 4,50	€ 5,50
nei Comuni di altre Province	visura	€ -	€ 5,00	€ 5,00	€ 1,00	€ 5,00	€ 6,00
							€ -
<b>Certificato Planimetrico:</b> nei Comuni del Polo Catastale	certificato	€ 48,00	€ 5,00	€ 53,00	€ 48,00	€ 5,00	€ 53,00
negli altri Comuni della Provincia di Milano	certificato	€ 48,00	€ 7,00	€ 55,00	€ 48,00	€ 7,00	€ 55,00
							€ -
<b>Fogli osservazione:</b> solo nei Comuni del Polo Catastale	unità	€ -	€ 2,50	€ 2,50	€ 55,00	€ 2,50	€ 57,50
							€ -
<b>Domande di Rettifica in bollo</b> (errori della parte) nei Comuni del Polo Catastale	istanza	€ -	€ 14,62	€ 14,62	€ 55,00	€ 14,62	€ 69,62
							€ -
<b>PREGEO - richiesta E.D.M. Wegis</b> nei Comuni del Polo Catastale	unità	€ 44,00	€ 1,00	€ 45,00	€ 44,00	€ 1,00	€ 45,00
							€ -
<b>PREGEO - richiesta E.D.M. Wegis</b> nei Comuni della Provincia di Milano	unità	€ 44,00	€ 3,00	€ 47,00	€ 44,00	€ 3,00	€ 47,00
							€ -
<b>PREGEO - accettazione E.D.M. Wegis</b> nei Comuni del Polo Catastale	unità	€ 65,00	€ 10,00	€ 75,00	€ 65,00	€ 10,00	€ 75,00
							€ -
<b>PREGEO - accettazione E.D.M. Auto allestito</b> nei Comuni del Polo Catastale	unità	€ 103,00	€ 10,00	€ 113,00	€ 103,00	€ 10,00	€ 113,00

<b>SETTORE SERVIZI AL TERRITORIO</b>		
<b>Procedimenti</b>	<b>2013</b>	<b>2014</b>
<b>a) Certificati</b>		
a) certificati di destinazione urbanistica, previsti dall'art.30 comma 3 del DPR 380/01		
a1) relativi ad immobili classificati dal vigente P.R.G. come zona E (agricola) e zona F (attrezzature pubbliche di interesse generale) nonché a standard ed altre aree pubbliche, per servizi tecnologici e servizi speciali, per servizi privati, aree di	30,45	30,63
a2) relativi ad immobili classificati dal vigente P.R.G. come zona BR,BT,BD,CR,CT,CD,IA	60,90	61,27
a3) certificazione di fabbricato non di lusso	30,45	30,63
a4) altre certificazioni in materia edilizio-urbanistica	30,45	30,63
a5) attestazioni abitabilità DPR 380/01 -residenziali fino a 4 appartamenti	40,60	40,84
non residenziali e residenziali oltre a 4 appartamenti	91,35	91,90
a6) certificato abitabilità residenziale con sopralluogo	40,60 diritti fissi - 7,60 vano abitabile - 1,50 vano accessorio/box	40,85 diritti fissi 7,65 vano abitabile - 1,51 vano accessorio/box
a7) certificato di abitabilità non residenziale con sopralluogo	91,35 diritti fissi - 7,60 ogni 25 mq.	91,90 diritti fissi 7,65 ogni 25 mq.
Certificati di cui ai punti a1,2,3 e 4 richiesti con urgenza entro 5 giorni lavorativi dal protocollo maggiorazione	30,45	30,63
<b>b) Autorizzazioni</b>		
b1) monumenti funebri	20,30	20,42
b2) relativi ad opere costituenti pertinenze od impianti tecnologici al servizio di edifici esistenti		
a destinazione prevalente residenziale	30,45	30,63
a destinazione prevalente non residenziale	121,80	122,53
b3) relative ad occupazione di suolo mediante deposito di materiali o esposizioni di merci a cielo libero	121,80	122,53
b4) relative ad opere di demolizione, i reinterri e gli scavi che non riguardino la coltivazione di cave o torbiere	121,80	122,53
b5) relativa alla dismissione fosse biologiche	20,30	20,42
c) Piani di recupero	1.218,00	1225,31
d) Piani di lottizzazione di aree e attuativi	1.218,00	1225,31
e) Piani integrati d'intervento	1.218,00	1225,31
f) permessi di costruire e DIA	1.218,00	1225,31
f1) relative alla costruzione di nuovi fabbricati privati a prevalente destinazione residenziale per ogni unità funzionale (ad esclusione delle autorimesse) comprese nel fabbricato sino ad un massimo di	121,80 6.090,00	122,53 6126,54
f2) relative all'ampliamento o soprizzo di fabbricati unifamiliari o bifamiliari, privati, a prevalente destinazione residenziale, esistenti per ogni unità immobiliare o fino ad ogni mq. 100 di sup. in più sino ad un massimo di	60,90 3.045,00	61,27 3063,27

f3) relative alla ristrutturazione o recupero di fabbricati priati esistenti a prevalente destinazione residenziale per ogni unità funzionale (ad esclusione delle autorimesse) compresa nel fabbricato	30,45	30,63
sino ad un massimo di		
f4) relative alla costruzione di nuovi fabbricati a prevalente destinazione residenziale in aree di edilizia economica popolare per ogni alloggio	60,90	61,27
sino ad un massimo di	1.500,00	1509,00
f5) relative alla costruzione di nuovi fabbricati a prevalente destinazione commerciale, direzionale o ricettivo e con consistenza inferiore a mq. 500 di slu	1.218,00	1225,31
f6) relative alla costruzione di nuovi fabbricati a prevalente destinazione commerciale, direzionale o ricettiva con consistenza superiore a mq. 500 di slu	6.090,00	6126,54
f7) relative alla costruzione di nuovi fabbricati a prevalente destinazione artigianale ed industriale con consistenza inferiore a 500 mq. di slu	609,00	612,65
f)8 relative alla costruzione di nuovi fabbricati a prevalente destinazione artigianale ed industriale con consistenza superiore a 500 mq. di slu	1.522,50	1531,64
relative all'ampliamento, sopralzo, ristrutturazione o recupero di fabbricati a prevalente destinazione artigianale ed industriale con consistenza dell'ampliamento o sopralzo inferiore a mq. 100 di slu	304,50	306,33
con consistenza dell'ampliamento o sopralzo superiore a 100 mq. sino a 500 mq.di slu	406,00	408,44
con consistenza dell'ampliamento o sopralzo superiore a 500 mq. di slu	1.218,00	1225,31
f10) relative all'ampliamento, sopralzo, ristrutturazione o recupero di fabbricati a prevalente destinazione commerciale, direzionale ricettiva		
con consistenza inferiore a 100 mq. di slu	304,50	306,33
con consistenza compresa tra 100 e 250 mq.di slu		
con consistenza superiore a 250 mq.di slu	1.218,00	1225,31
f11) relative alle domande in sanatoria degli abusi edilizi presentate ai sensi della Legge n. 47/1985 e smi	60,90	61,27
f12) relative al rilascio di permesso di costruire o Dia in variante (che non comportino aumento delle u.i.), manutenzione straordinaria e attività gratuite	40,60	40,84
f13) relative ad opere costituenti pertinenze di edifici esistenti (autorimese, cantine, depositi, recinzioni ecc.)		
con destinazione residenziale	60,90	61,27
con destinazione diversa dalla residenza	182,70	183,80
f14) per il recupero del sottotetto ai sensi della L.R. 12/05 per ogni unità immobiliare	60,90	61,27
sino ad un massimo di	1.522,50	1531,64
f15) per la sanatoria di interventi già eseguiti		
per ogni unità immobiliare nei fabbricati residenziali	60,90	61,27
per ogni unità immobiliare (o frazioni di mq.100) in altri fabbricati diversi dalla residenza	121,80	122,53
g) ricerca per visura pratiche edilizie o altri atti		
una pratica	5,10	5,13
ogni pratica successiva	2,05	2,06

h) Comunicazioni Inizio lavori asseverata (art.6 DPR 380/01)	30,45	30,63
h1) segnalazione certificata inizio attività edilizia (SCIA)	40,60	40,84
i) Richiesta parere preventivo pratica edilizia	30,45	30,63
l) idoneità alloggiativa da versare direttamente sul conto dell'ordine dei geometri	76,65	77,11
m) stima del prezzo di vendita di alloggi EEP	40,60	40,84
n) Attività SUAP		
n1) SCIA attività economiche (avvio nuova attività/trasferimento sede)	50,75	51,05
n2) SCIA attività economiche (modifica attività esistente)	25,40	25,55
n3) SCIA attività economiche (subingresso - tutte le attività soggette o meno a provvedimento espresso)	50,75	51,05
n4) Autorizzazioni pubblico esercizio somministrazione alimenti/bevande (nuova attività/trasferimento sede)	101,50	102,11
n5) Autorizzazioni commercio su aree pubbliche in forma itinerante (nuova attività)	50,75	51,05
n6) Autorizzazioni commercio su aree pubbliche su posteggi (nuova attività)	50,75	51,05
n7) Autorizzazioni rivendita esclusiva/non esclusiva quotidiani e periodici (nuova attività/trasferimento sede)	50,75	51,05
n8) Autorizzazioni impianti distribuzione carburanti	203,00	204,22
n9) Autorizzazioni sala giochi	152,25	153,16
n10) Autorizzazioni pubblico spettacolo in sede fissa (permanente)	203,00	204,22
n11) Autorizzazioni pubblico spettacolo temporanee		
n12) Presa d'atto vendita cose antiche e usate	25,40	25,55
n 13) Altre autorizzazioni (TULPS ed altro)	50,75	51,05
n14) SCIA (ex autorizzazioni TULPS ed altro)	50,75	51,05
n15) Autorizzazioni medie strutture di vendita (nuove attività)	253,75	255,27
n16) Autorizzazione grandi strutture di vendita (conferenze di servizi)	507,50	510,55
n17) Commissione di vigilanza pubblico spettacolo (oltre alle spese per i componenti esterni)	101,50	102,11
n18) Collaudo impianti distribuzione carburanti (oltre alle spese per i componenti esterni)	101,50	102,11
<b>Sono esenti dall'applicazione dei diritti le SCIA relative a: cessazione dell'attività, ssospensioni/riprese attività,cambiamento ragione sociale, modifica soggetti attività economiche temporanee</b>		
Idoneità alloggiativa relativa al permesso di soggiorno/lavoro	30,45	
Idoneità alloggiativa per ricongiungimento familiare (da pagare al Collegio Geometri)	70,00	

<b>TARIFFARIO SERVIZI PUBBLICI - ANNO 2014</b>							
<b>SETTORE SERVIZI AL CITTADINO</b>							
<b>TARIFFE CIMITERIALI</b>							
LOCULI				ANNO 2013	anno 2014	ISTAT 0,60	
1 - fila	Singolo / S			2.580,30	<b>2.575,70</b>	15,40	
	Doppio / S			5.120,61	<b>5.151,33</b>	30,72	
	Singolo / R			3.025,72	<b>3.043,87</b>	18,15	
	Doppio / R			6.051,43	<b>6.087,74</b>	36,31	
	Non residenti Sem/singolo				5.224,87	<b>5.256,22</b>	31,35
	Non residenti Sem/doppio				10.449,72	<b>10.512,42</b>	62,70
	Non residenti Rialz/singolo				6.171,81	<b>6.208,84</b>	37,03
	Non residenti Rialz/doppio				12.342,55	<b>12.416,60</b>	74,05
2 - fila	Singolo / S			2.916,08	<b>2.933,58</b>	17,50	
	Doppio / S			5.832,15	<b>5.867,15</b>	35,00	
	Singolo / R			3.381,49	<b>3.401,78</b>	20,29	
	Doppio / R			6.761,91	<b>6.802,48</b>	40,57	
	Non residenti Sem/singolo				5.952,54	<b>5.988,25</b>	35,71
	Non residenti Sem/doppio				11.905,08	<b>11.976,51</b>	71,43
	Non residenti Rialz/singolo				6.904,66	<b>6.946,28</b>	41,42
	Non residenti Rialz/doppio				13.808,65	<b>13.891,50</b>	82,85
3 - fila	Singolo / S			2.714,01	<b>2.730,29</b>	16,28	
	Doppio / S			5.426,93	<b>5.459,49</b>	32,56	
	Singolo / R			3.178,34	<b>3.197,41</b>	19,07	
	Doppio / R			6.357,77	<b>6.395,91</b>	38,14	
	Non residenti Sem/singolo				5.536,58	<b>5.569,79</b>	33,21
	Non residenti Sem/doppio				11.073,14	<b>11.139,57</b>	66,43
	Non residenti Rialz/singolo				6.488,89	<b>6.527,82</b>	38,93
	Non residenti Rialz/doppio				12.976,71	<b>13.054,58</b>	77,87
4 - fila	Singolo / S			2.046,52	<b>2.058,79</b>	12,27	

	Doppio / S			4.091,97	<b>4.116,52</b>	24,55
	Singolo / R			3.024,64	<b>3.042,78</b>	18,14
	Doppio / R			6.051,43	<b>6.087,73</b>	36,30
	<b>Non residenti Sem/singolo</b>			4.174,73	<b>4.199,77</b>	25,04
	<b>Non residenti Sem/doppio</b>			8.349,47	<b>8.399,56</b>	50,09
	<b>Non residenti Rialz/singolo</b>			6.171,81	<b>6.208,84</b>	37,03
	<b>Non residenti Rialz/doppio</b>			12.342,55	<b>12.416,60</b>	74,05
5 - fila	Singolo / S			-	-	0,00
	Doppio / S			-	-	0,00
	Singolo / R			2.510,88	<b>2.525,92</b>	15,06
	Doppio / R			5.022,79	<b>5.052,92</b>	30,13
	<b>Non residenti Sem/singolo</b>			-	-	0,00
	<b>Non residenti Sem/doppio</b>			-	-	0,00
	<b>Non residenti Rialz/singolo</b>			5.125,97	<b>5.156,72</b>	30,75
	<b>Non residenti Rialz/doppio</b>			10.253,03	<b>10.314,54</b>	61,51
<b>OSSARI PER I NON RESIDENTI</b>						
	Singoli			481,54	<b>484,42</b>	2,88
	Doppi			963,07	<b>968,84</b>	5,77
	Cinerario S			585,80	<b>589,31</b>	3,51
1 - fila	Cinerario D			1.170,51	<b>1.177,53</b>	7,02
	Singoli			662,11	<b>666,08</b>	3,97
	Doppi			1.324,22	<b>1.332,16</b>	7,94
	Cinerario S			766,37	<b>770,96</b>	4,59
2 - fila	Cinerario D			1.531,67	<b>1.540,86</b>	9,19
	Singoli			782,50	<b>787,19</b>	4,69
	Doppi			1.564,98	<b>1.574,36</b>	9,38
	Cinerario S			952,32	<b>958,03</b>	5,71
3 - fila	Cinerario D			1.903,57	<b>1.914,99</b>	11,42

4 - fila	Singoli			782,50	<b>787,19</b>	4,69
	Doppi			1.564,98	<b>1.574,36</b>	9,38
	Cinerario S			952,32	<b>958,03</b>	5,71
	Cinerario D			1.903,57	<b>1.914,99</b>	11,42
5 - fila	Singoli			782,50	<b>787,19</b>	4,69
	Doppi			1.564,98	<b>1.574,36</b>	9,38
	Cinerario S			952,32	<b>958,03</b>	5,71
	Cinerario D			1.903,57	<b>1.914,99</b>	11,42
6 - fila	Singoli			662,11	<b>666,08</b>	3,97
	Doppi			1.324,22	<b>1.332,16</b>	7,94
	Cinerario S			805,06	<b>809,89</b>	4,83
	Cinerario D			1.607,98	<b>1.617,62</b>	9,64
7 - fila	Singoli			421,34	<b>423,86</b>	2,52
	Doppi			842,69	<b>847,74</b>	5,05
	Cinerario S			513,78	<b>516,86</b>	3,08
	Cinerario D			1.026,64	<b>1.034,81</b>	6,17
8 - fila	Singoli			421,34	<b>423,86</b>	2,52
	Doppi			842,69	<b>847,74</b>	5,05
	Cinerario S			513,78	<b>516,86</b>	3,08
	Cinerario D			1.026,64	<b>1.034,81</b>	6,17
<b>OSSARI PER I RESIDENTI</b>						
1 - fila	Singoli			371,90	<b>374,13</b>	2,23
	Doppi			743,79	<b>748,25</b>	4,46
	Cinerario S			448,22	<b>450,90</b>	2,68
	Cinerario D			897,51	<b>902,89</b>	5,38
	Singoli			508,40	<b>511,45</b>	3,05
	Doppi			1.017,89	<b>1.023,99</b>	6,10

	Cinerario S			591,17	<b>594,71</b>	3,54
<b>2 - fila</b>	Cinerario D			1.181,26	<b>1.188,34</b>	7,08
	Singoli			601,92	<b>605,53</b>	3,61
	Doppi			1.203,84	<b>1.211,06</b>	7,22
	Cinerario S			733,05	<b>737,44</b>	4,39
<b>3 - fila</b>	Cinerario D			1.466,10	<b>1.474,89</b>	8,79
	Singoli			601,92	<b>605,53</b>	3,61
	Doppi			1.203,84	<b>1.211,06</b>	7,22
	Cinerario S			733,05	<b>737,44</b>	4,39
<b>4 - fila</b>	Cinerario D			1.466,10	<b>1.474,89</b>	8,79
	Singoli			601,92	<b>605,53</b>	3,61
	Doppi			1.203,84	<b>1.211,06</b>	7,22
	Cinerario S			733,05	<b>737,44</b>	4,39
<b>5 - fila</b>	Cinerario D			1.466,10	<b>1.474,89</b>	8,79
	Singoli			508,40	<b>511,45</b>	3,05
	Doppi			1.017,89	<b>1.023,99</b>	6,10
	Cinerario S			618,05	<b>621,75</b>	3,70
<b>6 - fila</b>	Cinerario D			1.236,08	<b>1.243,49</b>	7,41
	Singoli			322,46	<b>324,39</b>	1,93
	Doppi			645,99	<b>649,86</b>	3,87
	Cinerario S			393,39	<b>395,75</b>	2,36
<b>7 - fila</b>	Cinerario D			787,87	<b>792,59</b>	4,72
	Singoli			322,46	<b>324,39</b>	1,93
	Doppi			645,99	<b>649,86</b>	3,87
	Cinerario S			393,39	<b>395,75</b>	2,36
<b>8 - fila</b>	Cinerario D			787,87	<b>792,59</b>	4,72
<b>MANUFATTI DIVERSI</b>						
Tomba doppia				7.369,20	<b>7.413,41</b>	44,21



Tomba tripla				11.057,02	<b>11.123,36</b>	66,34
<b>ALTRI SERVIZI</b>						
Inumazione in campo decennale				527,80	<b>530,96</b>	3,16
Apertura e chiusura loculo				71,05	<b>71,47</b>	0,42
Esumazione in campo decennale				116,73	<b>117,43</b>	0,70
TRASLAZIONE SALMA PER ALTRA SEDE						
				761,25	<b>765,81</b>	4,56
Estumulazione straordinaria				152,25	<b>153,16</b>	0,91
Inserimento resti o ceneri in loculo già concesso				172,55	<b>173,58</b>	1,03
Pratica di trasporto salma sul territorio comunale e nazionale				111,65	<b>112,31</b>	0,66
Pratica di trasporto salma fuori dal territorio nazionale ( c.d.PASSAPORTO MORTUARIO)				152,25	<b>153,16</b>	0,91
Cassettina resti				50,75	<b>51,05</b>	0,30
ALTRI DIRITTI E TARIFFE COMUNALI DEI SERVIZI DEMOGRAFICI						
				<b>2013</b>	<b>2014</b>	
Tariffa utilizzo sala matrimoni per residenti				€ 100,00	€ 100,00	
Tariffa utilizzo sala matrimoni per non residenti				€ 150,00	€ 150,00	

				€ 0,25 per rimborso stampati (esenzione da diritti di segreteria)	€ 0,25 per rimborso stampati (esenzione da diritti di segreteria)
Certificati ed estratti di stato civile				art. 110 del d.P.R. n. 396/2000 che abroga gli artt. 190 e 191 del r.d. n. 128/1939)	art. 110 del d.P.R. n. 396/2000 che abroga gli artt. 190 e 191 del r.d. n. 128/1939)
Certificazioni anagrafiche in carta libera				€ 0,51 di cui € 0,26 diritti di segreteria più € 0,25 rimborso stampati (L. n.604/1962 e smi)	€ 0,51 di cui € 0,26 diritti di segreteria più € 0,25 rimborso stampati (L. n.604/1962 e smi)
Certificazioni anagrafiche in carta da bollo				€ 0,77 di cui € 0,52 diritti di segreteria più € 0,25 rimborso stampati (L. n.604/1962 e smi)	€ 0,77 di cui € 0,52 diritti di segreteria più € 0,25 rimborso stampati (L. n.604/1962 e smi)
Certificazioni anagrafiche (pregresse) per ogni nominativo iscritto nel certificato - in carta libera				€ 2,83 di cui € 2,58 diritti di segreteria più 0,25 rimborso stampati (L. n. 131/1983 e smi)	€ 2,83 di cui € 2,58 diritti di segreteria più 0,25 rimborso stampati (L. n. 131/1983 e smi)
Certificazioni anagrafiche (pregresse) per ogni nominativo iscritto nel certificato - in carta da bollo				€ 5,41 di cui € 5,16 diritti di segreteria più 0,25 rimborso stampati (L. n. 131/1983 e smi)	€ 5,41 di cui € 5,16 diritti di segreteria più 0,25 rimborso stampati (L. n. 131/1983 e smi)
Autentica foto- in carta libera				€ 0,51 di cui € 0,26 diritti di segreteria più € 0,25 rimborso stampati (L. n.604/1962 e smi)	€ 0,51 di cui € 0,26 diritti di segreteria più € 0,25 rimborso stampati (L. n.604/1962 e smi)
Autentica firme, copie- in carta libera				€ 0,51 di cui € 0,26 diritti di segreteria più € 0,25 rimborso stampati (L. n.604/1962 e smi)	€ 0,51 di cui € 0,26 diritti di segreteria più € 0,25 rimborso stampati (L. n.604/1962 e smi)
Autentica firme, copie in carta da bollo				€ 0,77 di cui € 0,52 diritti di segreteria più € 0,25 rimborso stampati (L. n.604/1962 e smi)	€ 0,77 di cui € 0,52 diritti di segreteria più € 0,25 rimborso stampati (L. n.604/1962 e smi)
Carta d'identità (diritto di segreteria + diritto fisso)				€ 5,42 di cui € 0,26 diritti di segreteria più € 5,16 diritto fisso(L. n.604/1962 e smi e L. n. 68/1993, art. 12-ter)	€ 5,42 di cui € 0,26 diritti di segreteria più € 5,16 diritto fisso(L. n.604/1962 e smi e L. n. 68/1993, art. 12-ter)
Duplicato Carta di Identità				€ 10,58 di cui € 0,26 diritti di segreteria più € 10,32 diritto fisso (RD 6/5/1940,n. 635)	€ 10,58 di cui € 0,26 diritti di segreteria più € 10,32 diritto fisso (RD 6/5/1940,n. 635)
Diritti di notifica				5,88 Art. 10, comma 3 L. n. 265/1999, DM 14/03/2000 (pubblicato in G.U. serie generale n. 130 del 6.6.2000 E successivi aggiornamenti con DM 3.10.2006 (pubblicato in G.U. serie generale n. 254 del 31/10/2006)	5,88 Art. 10, comma 3 L. n. 265/1999, DM 14/03/2000 (pubblicato in G.U. serie generale n. 130 del 6.6.2000 E successivi aggiornamenti con DM 3.10.2006 (pubblicato in G.U. serie generale n. 254 del 31/10/2006)
<b>RILASCIO COPIE LISTE ELETTORALI</b>					
Rilascio copia cartacea liste elettorali formato A4				€ 0,25 (formato A4 - facciata 1)	€ 0,25 (formato A4 - facciata 1)
Rilascio copia liste elettorali su supporto informatico o tramite posta elettronica				€ 15,00 (per tutte le sezioni)	€ 15,00 (per tutte le sezioni)
<b>RILASCIO COPIE- URP</b>				COSTO COLORE	COSTO COLORE
Riproduzione formato A4 - facciata 1				€ 0,50	€ 0,50

Riproduzione formato A4 - facciata 2 fronte retro				€ 0,80	€ 0,80
Riproduzione formato A3 - facciata 1				€ 1,00	€ 1,00
Riproduzione formato A3 - facciata 2 fronte retro				€ 1,80	€ 1,80
Rilascio di copie di leggi, regolamenti o altro materiale amministrativo scaricato direttamente da Internet o programmi speciali				€ 0,50	€ 0,50
Rimborso di documentazione su supporto informatico				CD € 8,00 e DVD € 10,00	CD € 8,00 e DVD € 10,00



Piazza De Gasperi, 1 - 20024 Garbagnate Milanese  
[www.comune.garbagnate-milanese.mi.it](http://www.comune.garbagnate-milanese.mi.it)

---

ALLEGATO N. 17

## **BILANCIO DI PREVISIONE 2014**

### **RENDICONTO 2012**

### **SOCIETA' PARTECIPATE**