



COMUNE DI GARBAGNATE MILANESE  
Provincia di Milano

---

## **INDICE**

**1. CONTO DEL PATRIMONIO**

**2. CONTO ECONOMICO**

**3. PROSPETTO DI CONCILIAZIONE**

**4. QUADRI RIASSUNTIVI**

- ⇒ **QUADRO RIASSUNTIVO DELLA GESTIONE DI COMPETENZA**
- ⇒ **QUADRO RIASSUNTIVO DELLA GESTIONE FINANZIARIA**
- ⇒ **TOTALI GENERALI ENTRATA/SPESA**
- ⇒ **QUADRI GENERALI RIASSUNTIVI ENTRATA/SPESA**
- ⇒ **QUADRO GENERALE RIASSUNTIVO DEI RISULTATI DIFFERENZIALI**
- ⇒ **TOTALI INTERVENTI DI BILANCIO**
- ⇒ **CLASSIFICAZIONE ECONOMICO-FUNZIONALE DELLE SPESE (IMPEGNI COMPETENZA / RESIDUI)**

**5. QUADRI ANALITICI DEI PROVENTI VINCOLATI**

- ⇒ **PROSPETTO DIMOSTRATIVO DELLE SPESE FINANZIATE CON AVANZO DI AMMINISTRAZIONE 2012**
- ⇒ **QUADRO RIEPILOGATIVO DELLE SPESE FINANZIATE CON ALIENAZIONI PATRIMONIALI**
- ⇒ **PROSPETTI DIMOSTRATIVI DELLE SPESE FINANZIATE CON CONTRIBUTI PER CONCESSIONI EDILIZIE**
- ⇒ **PROSPETTO DIMOSTRATIVO DELLE SPESE FINANZIATE CON MUTUO**

**6. CERTIFICAZIONE DEI PARAMETRI DI DEFICITARIETA' STRUTTURALE DM18/02/2013**

**7. ELENCO DELLE SPESE DI RAPPRESENTANZA (DL 13/08/2011 N. 138)**

**8. PROSPETTI DIMOSTRATIVI DEL RISPETTO DEI LIMITI STABILITI DAL DL.78/2010**

**9. INDICATORI GESTIONALI DEI SERVIZI A DOMANDA INDIVIDUALE**

**10. INDICATORI DELL'ENTRATA -CONTI ECONOMICI TARES**

**11. INDICATORI FINANZIARI ED ECONOMICI**

**12. SERVIZI INDISPENSABILI**

**13. PATTO DI STABILITA' INTERNO**

**14. ELENCO DEI RESIDUI DISTINTI PER ANNO DI PROVENIENZA (ART.227 CO.5 LETT.C TUEL)**

**15. QUADRO DIMOSTRATIVO DEBITI/CREDITI CON SOCIETA' PARTECIPATE**



COMUNE DI GARBAGNATE MILANESE  
Provincia di Milano

---

# ***CONTO CONSUNTIVO ESERCIZIO 2013***

- ***Conto Economico***
- ***Conto del Patrimonio***
- ***Documenti Allegati al Conto del Bilancio***

**CONTO DEL  
PATRIMONIO**

**Esercizio 2013**

## CONTO DEL PATRIMONIO (Attivo)

IMPORTI PARZIALI	CONSISTENZA INIZIALE	VARIAZIONI DA C/FINANZIARIO		VARIAZIONI DA ALTRE CAUSE		CONSISTENZA FINALE
		+	-	+	-	
	225.626,73	51.323,34		71.507,53		205.442,54
	226.305,46					297.812,99
	225.626,73	51.323,34	0,00	71.507,53		205.442,54
	24.099.966,02	490.552,46		597.975,15		23.992.543,33
	6.739.032,14	76.491,00		597.975,15		6.737.007,29
	5.014.543,46		4.894,21			5.091.034,46
	2.028.189,60	846.225,54		1.229.425,53		2.028.189,60
	23.996.661,51					23.613.461,52
	17.119.543,86		119.505,60	1.229.425,53		18.348.969,39
	5.710.489,84	6.011,14		293.981,41		5.399.508,46
	4.217.363,20	7.995,28		94.171,87		4.511.344,61
	273.190,52			94.171,87		187.013,93
	626.258,11	4.694,80		36.186,67		720.429,98
	60.877,48					29.385,61
	583.751,03			36.186,67		619.937,70
	65.635,51			29.601,81		36.033,70
	382.240,05			29.601,81		411.841,86
	99.793,09	98.235,23		52.835,29		145.193,03
	400.142,11					452.977,40
	61.349.347,03	1.530.205,45	124.399,81	101.388,70	2.334.177,73	60.522.363,64
	894.705,00			14.818,00		909.523,00
	389.893,26			38.894,30		428.787,56
	11.546.711,26			2.241.815,54		9.304.895,72
	328.633,51					328.633,51
	505.868,62			298.436,11	177.184,72	627.120,01
	13.655.811,65	0,00	0,00	352.148,41	2.419.000,26	11.598.959,90
	75.240.785,41	1.581.528,79	124.399,81	453.537,11	4.824.685,52	72.326.765,98

A) IMMOBILIZZAZIONII) IMMOBILIZZAZIONI IMMATERIALI

- 1) Costi pluriennali capitalizzati  
(relativo fondo di ammortamento in detrazione)
- Totale**

II) IMMOBILIZZAZIONI MATERIALI

- 1) Beni demaniali  
(relativo fondo di ammortamento in detrazione)
  - 2) Terreni(patrimonio indisponibile)
  - 3) Terreni(patrimonio disponibile)
  - 4) Fabbricati(patrimonio indisponibile)  
(relativo fondo di ammortamento in detrazione)
  - 5) Fabbricati(patrimonio disponibile)  
(relativo fondo di ammortamento in detrazione)
  - 6) Macchinari, attrezzature e impianti  
(relativo fondo di ammortamento in detrazione)
  - 7) Attrezzature e sistemi informatici  
(relativo fondo di ammortamento in detrazione)
  - 8) Automezzi e motomezzi  
(relativo fondo di ammortamento in detrazione)
  - 9) Mobili e macchine d'ufficio  
(relativo fondo di ammortamento in detrazione)
  - 10) Universalità di beni(patrimonio indisponibile)  
(relativo fondo di ammortamento in detrazione)
  - 11) Universalità di beni(patrimonio disponibile)  
(relativo fondo di ammortamento in detrazione)
  - 12) Diritti reali su beni di terzi
  - 13) Immobilizzazioni in corso
- Totale**

III) IMMOBILIZZAZIONI FINANZIARIE

- 1) Partecipazioni in:
    - a) imprese controllate
    - b) imprese collegate
    - c) altre imprese
  - 2) Crediti verso:
    - a) imprese controllate
    - b) imprese collegate
    - c) altre imprese
  - 3) Titoli(investimenti a medio e lungo termine)
  - 4) Crediti di dubbia esigibilità  
(debitto a fondo svalutazione crediti)
  - 5) Crediti per depositi cauzionali
- Totale**

**TOTALE IMMOBILIZZAZIONI**

CONTO DEL PATRIMONIO (Attivo)

IMPORTI PARZIALI	CONSISTENZA INIZIALE	VARIAZIONI DA C/FINANZIARIO		VARIAZIONI DA ALTRE CAUSE		CONSISTENZA FINALE
		+	-	+	-	
	42.565,53					40.815,24
<b>B) ATTIVO CIRCOLANTE</b>	42.565,53	0,00	0,00			40.815,24
I) <u>RIMANENZE</u>						
II) <u>CREDITI</u>						
1) Verso contribuenti	4.012.465,01	3.802.288,82	3.079.191,81			4.906.848,36
2) Verso enti del sett. pubblico allargato						
a) Stato	10.027,05	40.280,00	9.168,00		307,05	40.832,00
-correnti	511.335,10	360.000,00			35,10	871.300,00
-capitale	181.129,49	77.605,12	148.706,51		10.112,24	99.915,86
b) Regione						
-correnti						
-capitale						
c) Altri	7.100,00	17.500,00	8.900,00		91.301,14	19.000,00
-correnti	129.727,07					38.425,93
-capitale						
3) Verso debitori diversi						
a) verso utenti di servizi pubblici	2.873.299,70	810.310,29	1.739.419,87		56.974,61	1.887.215,51
b) verso utenti di beni patrimoniali	374.513,48	358.900,75	106.918,83		50.719,44	575.775,96
c) verso altri-correnti	1.402.165,20	1.072.007,59	334.490,74		133,44	2.139.548,61
-capitale	158.683,79	862,56	144.000,00		542,94	15.003,41
d) da alienazioni patrimoniali		2.077,56				2.077,56
e) per somme corrisposte c/terzi	253.183,74	109.113,46	74.144,76		3.622,49	284.529,95
4) Crediti per IVA	7.791,49		7.791,49			
5) Per depositi						
a) banche						
b) Cassa Depositi e Prestiti	796.447,35		318.821,45		71.076,99	406.548,91
<b>III) ATTIVITA' FINANZIARIE CHE NON COSTITUISCONO IMMOBILIZZI</b>	10.717.868,47	6.650.946,15	5.971.553,46		284.825,44	11.287.022,06
1) Titoli						
<b>IV) DISPONIBILITA' LIQUIDE</b>	0,00	0,00	0,00		0,00	0,00
1) Fondo di cassa	13.144.862,70		3.421.157,55			9.723.705,15
2) Depositi bancari	9.100,00	18.546,90	28.516,50		19.416,50	18.546,90
<b>TOTALE ATTIVO CIRCOLANTE</b>	13.153.962,70	18.546,90	3.449.674,05		0,00	9.742.252,05
<b>C) RATEI E RISCONTI</b>	23.914.396,70	6.669.493,05	9.421.227,51		286.575,73	21.070.089,35
I) Ratei attivi						
II) <u>Risconti attivi</u>						
<b>TOTALE RATEI E RISCONTI</b>	0,00	0,00	0,00		0,00	0,00
<b>TOTALE DELL'ATTIVO (A+B+C)</b>	99.155.182,11	8.251.021,84	9.545.627,32		5.111.261,25	93.396.855,33
<b>CONTI D'ORDINE</b>						
<b>D) OPERE DA REALIZZARE</b>						
<b>E) BENI CONFERITI IN AZIENDE SPECIALI</b>	7.046.907,89	3.984.180,28	1.705.778,37		272.827,35	9.052.482,45
<b>F) BENI DI TERZI</b>						
<b>TOTALE CONTI D'ORDINE</b>	7.046.907,89	3.984.180,28	1.705.778,37		272.827,35	9.052.482,45

## CONTO DEL PATRIMONIO (Passivo)

IMPORTI PARZIALI	CONSISTENZA INIZIALE	VARIAZIONI DA C/FINANZIARIO		VARIAZIONI DA ALTRE CAUSE		CONSISTENZA FINALE
		+	-	+	-	
<b>A) PATRIMONIO NETTO</b>						
I) Netto patrimoniale	18.022.450,15	1.360.493,84			2.058.480,24	17.324.463,75
II) Netto da beni demaniali	24.099.966,02	490.552,46			597.975,15	23.992.543,33
<b>TOTALE PATRIMONIO NETTO</b>	42.122.416,17	1.851.046,30	0,00	0,00	2.656.455,39	41.317.007,08
<b>B) CONFERIMENTI</b>						
I) Conferimenti da trasferimenti in c/capitale	17.519.198,21	373.240,84			141.328,70	17.751.110,35
II) Conferimenti da concessioni di edificare	16.690.390,54	753.838,33	124.249,58		197.663,70	17.122.325,59
<b>TOTALE CONFERIMENTI</b>	34.209.588,75	1.127.079,17	124.249,58	0,00	338.992,40	34.873.435,94
<b>C) DEBITI</b>						
I) <u>Debiti di finanziamento</u>						
1) per finanziamenti a breve termine						
2) per mutui e prestiti	15.876.719,32		4.291.761,67		94.965,06	11.489.992,59
3) per prestiti obbligazionari						
4) per debiti pluriennali						
II) <u>Debiti di funzionamento</u>	4.993.433,34	3.541.718,62	3.471.682,24		1.370.348,53	3.693.121,19
III) <u>Debiti per IVA</u>		160.300,47			8.649,71	168.950,18
IV) <u>Debiti per anticipazioni di cassa</u>						
V) <u>Debiti per somme anticipate da terzi</u>	1.233.277,85	159.603,27	254.527,16		12.903,58	1.125.450,38
VI) <u>Debiti verso</u>						
1) imprese controllate						
2) imprese collegate						
3) altri(aziende speciali, consorzi, istituzioni)						
Altri debiti						
<b>TOTALE DEBITI</b>	22.768.057,75	3.946.592,76	8.095.074,13	8.649,71	1.478.217,17	17.150.008,92
<b>D) RATEI E RISCONTI</b>						
I) Ratei passivi						
II) Risconti passivi	55.119,44					56.403,39
<b>TOTALE RATEI E RISCONTI</b>	55.119,44	0,00	0,00		0,00	56.403,39
<b>TOTALE DEL PASSIVO (A+B+C+D)</b>	99.155.182,11	6.924.718,23	8.219.323,71	9.933,66	4.473.654,96	93.396.855,33
<b>CONTI D'ORDINE</b>						
<b>E) IMPEGNI OPERE DA REALIZZARE</b>						
<b>F) CONFERIMENTI IN AZIENDE SPECIALI</b>						
<b>G) BENI DI TERZI</b>	7.046.907,89	3.984.180,28	1.705.778,37		272.827,35	9.052.482,45
<b>TOTALE CONTI D'ORDINE</b>	7.046.907,89	3.984.180,28	1.705.778,37	0,00	272.827,35	9.052.482,45

**CONTO  
ECONOMICO**

**Esercizio 2013**

**CONTO ECONOMICO**

IMPORTI		
PARZIALI	TOTALI	COMPLESSIVI
13.423.390,16		
871.503,68		
1.922.473,70		
916.597,56		
1.580.038,70		
-1.750,29	18.712.253,51	
5.197.978,31		
195.983,39		
8.927.561,68		
35.371,65		
798.807,95		
492.320,39		
2.405.685,26	18.053.708,63	
	658.544,88	
52.576,46		597.378,57
113.742,77	-61.166,31	
22.000,00		
752.860,62		
	-730.860,62	-730.860,62

**A) PROVENTI DELLA GESTIONE**

- 1) Proventi tributari
  - 2) Proventi da trasferimenti
  - 3) Proventi da servizi pubblici
  - 4) Proventi da gestione patrimoniale
  - 5) Proventi diversi
  - 6) Proventi da concessioni di edificare
  - 7) Incrementi di immobilizzazioni per lavori interni
  - 8) Variazioni nelle rimanenze di prodotti in corso di lavorazione, etc. (+/-)
- Totale proventi della gestione (A)**

**B) COSTI DELLA GESTIONE**

- 9) Personale
  - 10) Acquisto di materie prime e/o beni di consumo
  - 11) Variazioni nelle rimanenze di materie prime e/o beni di consumo (+/-)
  - 12) Prestazioni di servizi
  - 13) Godimento beni di terzi
  - 14) Trasferimenti
  - 15) Imposte e tasse
  - 16) Quote di ammortamento d'esercizio
- Totale costi di gestione (B)**

**RISULTATO DELLA GESTIONE (A-B)**

**C) PROVENTI ED ONERI DA AZIENDE SPECIALI E PARTECIPATE**

- 17) Utili
  - 18) Interessi su capitale di dotazione
  - 19) Trasferimenti ad aziende speciali e partecipate
- Totale (C) (17+18-19)**

**RISULTATO DELLA GESTIONE OPERATIVA (A-B+/-C)**

**D) PROVENTI ED ONERI FINANZIARI**

- 20) Interessi attivi
  - 21) Interessi passivi:
    - su mutui e prestiti
    - su obbligazioni
    - su anticipazioni
    - per altre cause
- Totale (D) (20-21)**



**E) PROVENTI ED ONERI STRAORDINARI**

Proventi	
22) Insussistenze del passivo	
23) Sopravvalenze attive	
24) Plusvalenze patrimoniali	
<b>Totale proventi (e.1) (22+23+24)</b>	
Oneri	
25) Insussistenze dell'attivo	
26) Minusvalenze patrimoniali	
27) Accantonamento per svalutazione crediti	
28) Oneri straordinari	
<b>Totale oneri (e.2) (25+26+27+28)</b>	
<b>Totale (E) (e.1-e.2)</b>	

**RISULTATO ECONOMICO DELL'ESERCIZIO (A-B+/-C+/-D+/-E)**

CONTO ECONOMICO		
IMPORTI		
PARZIALI	TOTALI	COMPLESSIVI
1.817.199,57		
647.539,95		
	2.464.739,52	
2.712.475,41		
424.191,15		
	3.136.666,56	
	-671.927,04	
		-805.409,09

Il risultato economico dell'esercizio 2013 evidenzia una perdita di € 805.409,09. Tale risultato negativo deriva dall'iscrizione nel Conto del Patrimonio di una insussistenza delle Immobilizzazioni Finanziarie "Partecipazioni in altre Imprese" - pari ad € 1.284.598,26 - inserita a causa di un mero errore materiale non imputabile all'esercizio 2013. Senza questa rettifica il risultato economico dell'Esercizio 2013 risulta positivo, pari ad € 479.189,17 (-805.409,09 + 1.284.598,26).

**PROSPETTO DI  
CONCILIAZIONE**

**Esercizio 2013**

## PROSPETTO DI CONCILIAZIONE (Entrate)

ACCERTAMENTI FINANZIARI DI COMPETENZA	RISCONTI PASSIVI		RATEI ATTIVI		AL TRE RETTIFICHE DEL RISULTATO FINANZIARIO (6E)	AL CONTO ECONOMICO (1E+2E+3E+4E+5E+6E)	NOTE	AL CONTO DEL PATRIMONIO	
	INIZIALI (+) (2E)	FINALI (-) (3E)	INIZIALI (-) (4E)	FINALI (+) (5E)				R.CP	ATTIVO
Titolo I <u>ENTRATE TRIBUTARIE</u>									
1) Imposte (tit. I-cat. 1)	6.729.910,37					A1	6.729.910,37		
2) Tasse (tit. I-cat. 2)	3.105.713,88					A1	3.105.713,88		
3) Tributi speciali (tit. I-cat. 3)	3.587.765,91					A1	3.587.765,91		
Totale entrate tributarie	13.423.390,16	0,00	0,00	0,00				0,00	0,00
Titolo II <u>ENTRATE DA TRASFERIMENTI</u>									
1) da Stato (tit. II-cat. 1)	377.298,94					A2	377.298,94		
2) da regione (tit. II-cat. 2)	430.002,40					A2	430.002,40		
3) da regione per funzioni delegate (tit. II-cat. 3)	40.586,34					A2	40.586,34		
4) da org. comunitari e internazionali (tit. II-cat. 4)						A2			
5) da altri enti settore pubblico (tit. II-cat. 5)	23.616,00					A2	23.616,00		
Totale entrate da trasferimenti	871.503,68	0,00	0,00	0,00				0,00	0,00
Titolo III <u>ENTRATE EXTRATRIBUTARIE</u>									
1) Proventi servizi pubblici (tit. III-cat. 1)	2.040.506,64	55.119,44			116.748,99	A3	1.922.473,70		
2) Proventi gestione patrimoniale (tit. III-cat. 2)	953.775,39				37.177,83	A4	916.597,56		
3) Proventi finanziari (tit. III-cat. 3)	22.000,00					D20	22.000,00		
- Interessi su depositi, crediti ecc.	22.000,00						22.000,00		
- Interessi su capitale conferito ad aziende speciali e partecipate						C18			
4) Proventi per utili da aziende speciali e partecipate dividendi di società (tit. III-cat. 4)	52.576,46					C17	52.576,46		
5) Proventi diversi (tit. III-cat. 5)	1.752.690,01				172.651,31	A5	1.580.038,70		
Totale entrate extratributarie	4.821.548,50	55.119,44	56.403,39	56.403,39	326.578,13			0,00	1.283,95
TOTALE ENTRATE CORRENTI	19.116.442,34	55.119,44	56.403,39	56.403,39	326.578,13			0,00	1.283,95



PROSPETTO DI CONCILIAZIONE (Spese)

IMPEGNI FINANZIARI DI COMPETENZA	RISCONTI ATTIVI		RATEI PASSIVI		ALTRE RETTIFICHE DEL RISULTATO FINANZIARIO	AL CONTO ECONOMICO		AL CONTO DEL PATRIMONIO	
	INIZIALI (+) (2S)	FINALI (-) (3S)	INIZIALI (-) (4S)	FINALI (+) (5S)		R.CE (1S+2S-3S-4S+5S-6S) (7S)	R.CP	ATTIVO	R.CP
(1S)					(6S)				
5.197.978,31						B9	5.197.978,31		
200.069,45					4.086,06	B10	195.983,39		
9.065.172,56					137.610,88	B12	8.927.561,68		
35.371,65						B13	35.371,65		
912.550,72						B14	20.694,48		
20.694,48						B14			
						B14			
						B14			
						B14			
						B14			
113.742,77						C19	113.742,77		
778.113,47						B14	778.113,47		
752.860,62						D21	752.860,62		
509.109,62					16.789,23	B15	492.320,39		
424.191,15						E28	424.191,15		
17.097.304,08	0,00	0,00	0,00	0,00	158.486,17			0,00	0,00
3.827.908,28									
3.827.908,28								3.827.908,28	
100.000,00									A
100.000,00								100.000,00	D

TITOLO I SPESE CORRENTI

- 1) personale
- 2) acquisti di beni di consumo e/o di materie prime
- 3) prestazioni di servizi
- 4) utilizzo di beni di terzi
- 5) trasferimenti, di cui:
  - Stato
  - regione
  - province e città metropolitane
  - comuni e unioni di comuni
  - comunità montane
  - aziende speciali e partecipate
  - altri
- 6) interessi passivi ed oneri finanziari diversi
- 7) imposte e tasse
- 8) oneri straordinari della gestione corrente

Totale spese correnti

TITOLO II SPESE IN CONTO CAPITALE

- 1) acquisizione di beni immobili, di cui:
  - a) pagamenti eseguiti
  - b) somme rimaste da pagare
- 2) espropri e servizi onerosi, di cui:
  - a) pagamenti eseguiti
  - b) somme rimaste da pagare
- 3) acquisto di beni specifici per realizzazioni in economia, di cui:
  - a) pagamenti eseguiti
  - b) somme rimaste da pagare
- 4) utilizzo di beni di terzi per realizzazioni in economia, di cui:
  - a) pagamenti eseguiti
  - b) somme rimaste da pagare
- 5) acquisizione di beni mobili macchine ed attrezzature tecnico-scientifiche, di cui:
  - a) pagamenti eseguiti
  - b) somme rimaste da pagare





**COMUNE DI GARBAGNATE MILANESE**  
Provincia di Milano

---

**Rendiconto 2013**

**quadri riassuntivi**

**CONTO DEL BILANCIO - 2013**  
**QUADRO RIASSUNTIVO DELLA GESTIONE DI COMPETENZA**

RISCOSSIONI	(+)	15.215.347,31
PAGAMENTI	(-)	19.119.692,50
DIFFERENZA		-3.904.345,19
RESIDUI ATTIVI	(+)	6.669.493,05
RESIDUI PASSIVI	(-)	7.770.472,57
DIFFERENZA		-1.100.979,52
AVANZO (+) O DISAVANZO (-)		-5.005.324,71
RISULTATO DI GESTIONE		
	-FONDI VINCOLATI	
	-FONDI PER FINANZIAMENTO SPESE IN CONTO CAPITALE	
	-FONDI DI AMMORTAMENTO	
	-FONDI NON VINCOLATI	




**CONTO DEL BILANCIO - 2013**  
**QUADRO RIASSUNTIVO DELLA GESTIONE FINANZIARIA**


	GESTIONE		
	RESIDUI	COMPETENZA	TOTALE
Fondo di cassa al 1° gennaio			13.144.862,70
RISCOSSIONI	5.992.278,47	15.215.347,31	21.207.625,78
PAGAMENTI	5.509.090,83	19.119.692,50	24.628.783,33
FONDO DI CASSA AL 31 DICEMBRE			9.723.705,15
PAGAMENTI per azioni esecutive non regolarizzate al 31 dicembre			
DIFFERENZA			9.723.705,15
RESIDUI ATTIVI	4.704.475,61	6.669.493,05	11.373.968,66
RESIDUI PASSIVI	8.291.457,92	7.770.472,57	16.061.930,49
DIFFERENZA			-4.687.961,83
AVANZO (+) o DISAVANZO (-)			5.035.743,32
- Fondi vincolati			189.375,69
- Fondi per finanziamento spese in conto capitale			818.169,88
- Fondi di ammortamento			
- Fondi non vincolati			4.028.197,75
Risultato di amministrazione			

GARBAGNATE MILANESE, 21/03/2014

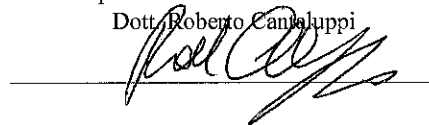

Il Segretario  
Dott. Vincenzo Marchiano



Il Rappresentante Legale  
SINDACO Pier Mauro PIOLI



Il Responsabile del Servizio Finanziario  
Dott. Roberto Canaluppi

**CONTO DEL BILANCIO - 2013**  
**RIEPILOGO GENERALE DELLE ENTRATE**

DESCRIZIONE	Res. conservati e Stanz.def. bilancio			N. di riferimento allo svolgimento	Conto del tesoriere			Determinazione dei residui		Accertamenti		Maggiori o minori entrate		MOTIVI DEI MINORI RESIDUI ATTIVI	
	RS	Residui (A)			Riscossioni	Res. da riportare		Residui (D=B+C)	Residui (E=D-A)	Residui (F=L-E)	Competenza (G)	Residui al 31 dic. (O=C+H)	Competenza (I=G+H)		Acc. al 31 dicembre (P=D+I)
		CP	Competenza (F)			Residui (C)	Competenza (H)								
		T	Totale (M)			Residui al 31 dic. (O=C+H)	Acc. al 31 dicembre (P=D+I)								
Titolo 1 - ENTRATE TRIBUTARIE	RS	4.116.373,90		3.079.191,81	1.208.468,43		4.287.660,24	171.286,34					171.286,34		
	CP	14.780.503,16		9.621.101,34	3.802.288,82		13.423.390,16	-1.357.113,00					-1.357.113,00		
	T	18.896.877,06		12.700.293,15	5.010.757,25		17.711.050,40								
Titolo 2 - ENTRATE DERIVANTI DA CONTRIBUTI E TRASFERIMENTI CORRENTI DELLO STATO, DELLA REGIONE E DI ALTRI ENTI PUBBLICI ANCHE IN RAPPORTO ALL'ESERCIZIO DI FUNZI	RS	198.256,54		166.774,51	24.362,74		191.137,25	-7.119,29					-7.119,29	INS	
	CP	829.758,31		736.118,56	135.385,12		871.503,68	41.745,37					41.745,37		
	T	1.028.014,85		902.893,07	159.747,86		1.062.640,93								
Titolo 3 - ENTRATE EXTRATRIBUTARIE	RS	4.658.188,09		2.209.345,94	2.360.431,16		4.569.777,10	-88.410,99					-88.410,99	INS	
	CP	5.017.148,78		2.561.782,97	2.259.765,53		4.821.548,50	-195.600,28					-195.600,28		
	T	9.675.336,87		4.771.128,91	4.620.196,69		9.391.325,60								
Titolo 4 - ENTRATE DERIVANTI DA ALIENAZIONI, DA TRASFERIMENTI DI CAPITALE E DA RISCOSSIONI DI CREDITI	RS	799.745,96		144.000,00	563.866,78		707.866,78	-91.879,18					-91.879,18	INS	
	CP	2.792.872,00		888.538,86	362.940,12		1.251.478,98	-1.541.393,02					-1.541.393,02		
	T	3.592.617,96		1.032.538,86	926.806,90		1.959.345,76								
Titolo 5 - ENTRATE DERIVANTI DA ACCENSIONI DI PRESTITI	RS	761.828,45		318.821,45	371.930,01		690.751,46	-71.076,99					-71.076,99	INS	
	CP	300.000,00						-300.000,00					-300.000,00		
	T	1.061.828,45		318.821,45	371.930,01		690.751,46								
Titolo 6 - ENTRATE DA SERVIZI PER CONTO DI TERZI	RS	253.183,74		74.144,76	175.416,49		249.561,25	-3.622,49					-3.622,49	INS	
	CP	3.166.145,00		1.407.805,58	109.113,46		1.516.919,04	-1.649.225,96					-1.649.225,96		
	T	3.419.328,74		1.481.950,34	284.529,95		1.766.480,29								
<b>Totale generale</b>	RS	<b>10.787.576,68</b>		<b>5.992.278,47</b>	<b>4.704.475,61</b>		<b>10.696.754,08</b>	<b>-90.822,60</b>					<b>-90.822,60</b>	<b>INS</b>	
	CP	<b>26.886.427,25</b>		<b>15.215.347,31</b>	<b>6.669.493,05</b>		<b>21.884.840,36</b>	<b>-5.001.586,89</b>					<b>-5.001.586,89</b>		
	T	<b>37.674.003,93</b>		<b>21.207.625,78</b>	<b>11.373.968,66</b>		<b>32.581.594,44</b>								
Avanzo di amm.ne		7.271.181,36		0,00	0,00		0,00	0,00					0,00		
Fondo di cassa al primo gennaio		13.144.862,70		13.144.862,70	0,00		13.144.862,70						13.144.862,70		

**CONTO DEL BILANCIO - 2013**  
**RIEPILOGO GENERALE DELLE ENTRATE**

DESCRIZIONE	Res. conservati e Stanz.def. bilancio			N. di riferimento allo svolgim.			Conto del tesoriere			Determinazione dei residui		Accertamenti		Maggiori o minori entrate	MOTIVI DEI MINORI RESIDUI ALTRI
	RS	CP	T	Residui (A)	Competenza (F)	Totale (M)	Residui (B)	Competenza (G)	Totale (N)	Res. da riportare	Residui (C)	Competenza (H)	Residui (D=B+C)		
<b>TOTALE GENERALE ENTRATA</b>	RS	CP	T	23.932.439,38	34.157.608,61	58.090.047,99				19.137.141,17		4.704.475,61	23.841.616,78	-90.822,60	INS
									15.215.347,31	6.669.493,05		6.669.493,05	21.884.840,36	-5.001.586,89	
									34.352.488,48	11.373.968,66		11.373.968,66	45.726.457,14		

**CONTO DEL BILANCIO - 2013**  
**RIEPILOGO GENERALE DELLE SPESE**

DESCRIZIONE	Res. conservati e Stanz.def. bilancio			N. di riferimento allo svolgim.	Conto del tesoriere			Determinazione dei residui Res. da riportare	Impegni		Motivi dei Minori residui pass			
	RS	Residui (A)			Pagamenti Residui (B)	Residui (C)	Residui (D=B+C)		Minori residui o economie (E=A-D)(*)	Competenza (I=G+H)		(I=F-I)		
		Competenza (F)											Totale (N)	Competenza (H)
		Totale (M)												
<b>Titolo 1 - SPESE CORRENTI</b>	RS	7.176.442,48		3.548.785,30	2.257.308,65	5.806.093,95	1.370.348,53	INS						
	CP	20.146.541,61		13.470.615,06	3.626.689,02	17.097.304,08	3.049.237,53							
	T	27.322.984,09		17.019.400,36	5.883.997,67	22.903.398,03								
<b>Titolo 2 - SPESE IN CONTO CAPITALE</b>	RS	7.046.907,88		1.705.778,37	5.068.302,16	6.774.080,53	272.827,35	INS						
	CP	6.533.872,00		3.984.180,28	3.984.180,28	3.984.180,28	2.549.691,72							
	T	13.580.779,88		1.705.778,37	9.052.482,44	10.758.260,81								
<b>Titolo 3 - SPESE PER RIMBORSO DI PRESTITI</b>	RS	955,43		4.291.761,67		4.291.761,67	955,43	INS						
	CP	4.311.050,00		4.291.761,67		4.291.761,67	19.288,33							
	T	4.312.005,43		4.291.761,67		4.291.761,67								
<b>Titolo 4 - PARTITE DI GIRO</b>	RS	1.233.277,85		254.527,16	965.847,11	1.220.374,27	12.903,58	INS						
	CP	3.166.145,00		1.357.315,77	159.603,27	1.516.919,04	1.649.225,96							
	T	4.399.422,85		1.611.842,93	1.125.450,38	2.737.293,31								
<b>Totale generale</b>	RS	15.457.583,64		5.509.090,83	8.291.457,92	13.800.548,75	1.657.034,89	INS						
	CP	34.157.608,61		19.119.692,50	7.770.472,57	26.890.165,07	7.267.443,54							
	T	49.615.192,25		24.628.783,33	16.061.930,49	40.690.713,82								
Disavanzo di amm.ne														
<b>TOTALE GENERALE DELLA SPESA</b>	RS	15.457.583,64		5.509.090,83	8.291.457,92	13.800.548,75	1.657.034,89	INS						
	CP	34.157.608,61		19.119.692,50	7.770.472,57	26.890.165,07	7.267.443,54							
	T	49.615.192,25		24.628.783,33	16.061.930,49	40.690.713,82								

## QUADRO GENERALE RIASSUNTIVO DELLE ENTRATE

ENTRATE	COMPETENZA							RESIDUI			
	Previsioni iniziali	Previsioni definitive	% di defniz.	Accertamenti	Riscossioni	% di realizz.	Residui della competenza	Conservati	Riscossi o pagati	% di realizz.	Rimasti
1	2	3	4	5	6	7	8	9	10	11	12
Titolo 1 - ENTRATE TRIBUTARIE	12.935.591,69	14.780.503,16	114,26	13.423.390,16	9.621.101,34	71,87	3.802.288,82	4.287.660,24	3.079.191,81	71,82	1.208.468,43
Titolo 2 - ENTRATE DERIVANTI DA CONTRIBUTI E TRASFERIMENTI CORRENTI DELLO STATO, DELLA REGIONE E DI ALTRI ENTI PUBBLICI ANCHE IN RAPPORTO ALL'ESERCIZIO DI FUNZI	672.935,00	829.759,31	123,30	871.503,68	736.118,56	84,47	135.385,12	191.137,25	166.774,51	87,25	24.362,74
Titolo 3 - ENTRATE EXTRATRIBUTARIE	5.426.535,43	5.017.149,78	92,46	4.821.548,50	2.561.782,97	53,13	2.259.765,53	4.569.777,10	2.209.345,94	48,35	2.360.431,16
Titolo 4 - ENTRATE DERIVANTI DA ALIENAZIONI, DA TRASFERIMENTI DI CAPITALE E DA RISCOSSIONI DI CREDITI	3.005.872,00	2.792.872,00	92,91	1.251.478,98	888.538,86	71,00	362.940,12	707.866,78	144.000,00	20,34	563.866,78
<b>Totale entrate finali</b>	<b>22.040.934,12</b>	<b>23.420.282,25</b>	<b>106,26</b>	<b>20.367.921,32</b>	<b>13.807.541,73</b>	<b>67,79</b>	<b>6.560.379,59</b>	<b>9.756.441,37</b>	<b>5.599.312,26</b>	<b>57,39</b>	<b>4.157.129,11</b>
Titolo 5 - ENTRATE DERIVANTI DA ACCENSIONI DI PRESTITI	300.000,00	300.000,00	100,00			,00		680.751,46	318.821,45	46,16	371.930,01
Titolo 6 - ENTRATE DA SERVIZI PER CONTO DI TERZI	3.366.145,00	3.166.145,00	94,06	1.516.919,04	1.407.805,58	92,81	109.113,46	249.561,25	74.144,76	29,71	175.416,49
<b>Totale generale</b>	<b>25.707.079,12</b>	<b>26.886.427,25</b>	<b>104,59</b>	<b>21.884.840,36</b>	<b>15.215.347,31</b>	<b>69,52</b>	<b>6.669.493,05</b>	<b>10.696.754,08</b>	<b>5.992.278,47</b>	<b>56,02</b>	<b>4.704.475,61</b>
Avanzo di ammn.ne	7.258.598,91	7.271.181,36	100,17			,00				,00	
Fondo di cassa al primo gennaio			,00			,00		13.144.862,70	13.144.862,70	100,00	
<b>TOTALE GENERALE ENTRATA</b>	<b>32.965.678,03</b>	<b>34.157.608,61</b>	<b>103,62</b>	<b>21.884.840,36</b>	<b>15.215.347,31</b>	<b>69,52</b>	<b>6.669.493,05</b>	<b>23.841.616,78</b>	<b>19.137.141,17</b>	<b>80,27</b>	<b>4.704.475,61</b>

**CONTO DEL BILANCIO - 2013**  
**QUADRO GENERALE RIASSUNTIVO DELLE SPESE**

SPESE	COMPETENZA										RESIDUI		
	Previsioni iniziali	Previsioni definitive	% di definiz.	Impegni		Pagamenti	% di realizz.	Residui della competenza	Conservati	Pagati	% di realizz.	Rimasti	
				Totale	Di cui spese correlate alle entrate								
1	2	3	4	5	6	7	8	9	10	11	12	13	
Titolo 1 - SPESE CORRENTI	18.541.611,03	20.146.541,61	108,66	17.097.304,08		13.470.615,06	78,79	3.626.689,02	5.806.093,95	3.548.785,30	61,12	2.257.308,65	
Titolo 2 - SPESE IN CONTO CAPITALE	6.746.872,00	6.533.872,00	96,84	3.984.180,28			0,00	3.984.180,28	6.774.080,53	1.705.778,37	25,18	5.068.302,16	
<b>Totale spese finali</b>	<b>25.288.483,03</b>	<b>26.680.413,61</b>	<b>105,50</b>	<b>21.081.484,36</b>		<b>13.470.615,06</b>	<b>63,90</b>	<b>7.610.869,30</b>	<b>12.580.174,48</b>	<b>5.254.563,67</b>	<b>41,77</b>	<b>7.325.610,81</b>	
Titolo 3 - SPESE PER RIMBORSO DI PRESTITI	4.311.050,00	4.311.050,00	100,00	4.291.761,67		4.291.761,67	100,00				0,00		
Titolo 4 - PARTITE DI GIRO	3.366.145,00	3.166.145,00	94,06	151.6919,04		1.357.315,77	89,48	159.603,27	1.220.374,27	254.527,16	20,86	965.847,11	
<b>Totale generale</b>	<b>32.965.678,03</b>	<b>34.157.608,61</b>	<b>103,62</b>	<b>26890165,07</b>		<b>19.119.692,50</b>	<b>71,10</b>	<b>7.770.472,57</b>	<b>13.800.548,75</b>	<b>5.509.090,83</b>	<b>39,92</b>	<b>8.291.457,92</b>	
Disavanzo di amm.ne			0,00	0			0,00				0,00		
<b>TOTALE GENERALE DELLA SPESA</b>	<b>32.965.678,03</b>	<b>34.157.608,61</b>	<b>103,62</b>	<b>26890165,07</b>		<b>19.119.692,50</b>	<b>71,10</b>	<b>7.770.472,57</b>	<b>13.800.548,75</b>	<b>5.509.090,83</b>	<b>39,92</b>	<b>8.291.457,92</b>	



### Spesa

Cap. Art.	C. Mecc.	Descrizione	Res. conservati e Stanz. def. bilancio		Conto del tesoriere		Determinazione dei residui		Impieghi Residui (D=B+C) Comp. (I=G+H) Imp. al 31 dicembre (P=D+I)	Minori residui o economie (E=D-A) (L=F)
			Res. da riportare		Residui (C)		Residui (D=B+C)			
			Residui (A)	Competenza (F)	Pagamenti Residui (B)	Competenza (G)	Competenza (H)	Residui (D=B+C)		
			Totale (M)		Totale (N)		Residui al 31 dic. (O=C+H)			
		<b>TITOLO I SPESE CORRENTI</b>								
	1	01	2.242.955,01	255.236,20	62.067,67	1.185.218,37	1.440.454,57	-802.500,44		
			5.453.182,25	4.704.838,92	110.011,79	493.139,39	5.197.978,31	-255.203,94		
			7.696.137,26	4.960.075,12	172.079,46	1.678.357,76	6.638.432,88	-1.057.704,38		
	1	02	122.866,40	62.067,67	62.067,67	44.686,96	106.754,63	-16.111,77		
			272.342,76	110.011,79	110.011,79	90.057,66	200.069,45	-72.273,31		
			395.209,16	172.079,46	172.079,46	134.744,62	306.824,08	-88.385,08		
	1	03	3.907.104,64	2.858.543,41	2.858.543,41	723.095,14	3.581.638,55	-325.466,09		
			9.790.554,26	6.598.962,51	6.598.962,51	2.466.210,05	9.065.172,56	-725.381,70		
			13.697.658,90	9.457.505,92	9.457.505,92	3.189.305,19	12.646.811,11	-1.050.847,79		
	1	04	41.937,97	5.370,91	5.370,91	34.927,14	40.298,05	-1.639,92		
			41.500,00	34.212,55	34.212,55	1.159,10	35.371,65	-6.128,35		
			83.437,97	39.583,46	39.583,46	36.086,24	75.669,70	-7.768,27		
	1	05	455.006,87	264.037,66	264.037,66	133.479,90	397.517,56	-57.489,31		
			2.512.697,59	584.441,41	584.441,41	328.109,31	912.550,72	-1.600.146,87		
			2.967.704,46	848.479,07	848.479,07	461.589,21	1.310.068,28	-1.657.636,18		
	1	06	0,00	0,00	0,00	0,00	0,00	0,00		
			752.940,00	752.860,62	752.860,62	0,00	752.860,62	-79,38		
			752.940,00	752.860,62	752.860,62	0,00	752.860,62	-79,38		
	1	07	258.010,09	47.799,77	47.799,77	78.477,62	126.277,39	-131.732,70		
			591.872,98	292.457,70	292.457,70	216.651,92	509.109,62	-82.763,36		
			849.883,07	340.257,47	340.257,47	295.129,54	635.387,01	-214.496,06		
	1	08	148.561,50	55.729,68	55.729,68	57.423,52	113.153,20	-35.408,30		
			579.438,50	392.829,56	392.829,56	31.361,59	424.191,15	-155.247,35		
			728.000,00	448.559,24	448.559,24	88.785,11	537.344,35	-190.655,65		
	1	10	0,00	0,00	0,00	0,00	0,00	0,00		
			17.598,91	0,00	0,00	0,00	0,00	-17.598,91		
			17.598,91	0,00	0,00	0,00	0,00	-17.598,91		
	1	11	0,00	0,00	0,00	0,00	0,00	0,00		
			134.414,36	0,00	0,00	0,00	0,00	-134.414,36		
			134.414,36	0,00	0,00	0,00	0,00	-134.414,36		







### Spesa

Cap. Art.	C. Mecc.	Descrizione	Res. conservati e Stanz. def. bilancio			Conto del tesoriere			Determinazione dei residui			Impiegni Residui (D=B+C) Comp. (I=G+H) Imp. al 31 dicembre (P=D+I)	Minori residui o economie (E=D-A) (L=L-F)
			RS	CP	T	Pagamenti Residui (B)	Competenza (G)	Totale (N)	Res da riportare Residui (C)	Competenza (H)	Residui al 31 dic. (O=C+H)		
			Competenza (F)			Totale (M)							
			Totale (M)			Totale (N)			Residui al 31 dic. (O=C+H)				
	2	01	Titolo 2 SPESE IN CONTO CAPITALE	6.350.219,01	1.394.323,89	1.394.323,89	4.695.551,36	6.089.875,25	-260.343,76				
	2	01	Totale Intervento 01 ACQUISIZIONE DI BENI IMMOBILI	4.462.600,00	0,00	0,00	3.827.908,28	3.827.908,28	-634.691,72				
	2	05	Totale Intervento 05 ACQUISIZIONE DI BENI MOBILI, MACCHINE ED ATTREZZATURE TECNICO-SCIENTIFICHE	10.812.819,01	1.394.323,89	1.394.323,89	8.523.459,64	9.917.783,53	-895.035,48				
	2	06	Totale Intervento 06 INCARICHI PROFESSIONALI ESTERNI	321.046,78	135.881,56	135.881,56	182.681,63	318.563,19	-2.483,59				
	2	07	Totale Intervento 07 TRASFERIMENTI DI CAPITALE	10.000,00	0,00	0,00	100.000,00	100.000,00	0,00				
	2	08	Totale Intervento 08 PARTECIPAZIONI AZIONARIE	192.926,44	51.323,34	51.323,34	141.603,10	192.926,44	0,00				
	2	09	Totale Intervento 09 CONFERIMENTI DI CAPITALE	172.715,65	124.249,58	124.249,58	48.466,07	172.715,65	0,00				
	2	02	Totale Intervento 02 SPESE IN CONTO CAPITALE	1.971.272,00	0,00	0,00	56.272,00	56.272,00	-1.915.000,00				
	2	03	Totale Intervento 03 SPESE IN CONTO CAPITALE	2.143.987,65	124.249,58	124.249,58	104.738,07	228.987,65	-1.915.000,00				
	2	04	Totale Intervento 04 SPESE IN CONTO CAPITALE	10.000,00	0,00	0,00	0,00	0,00	-10.000,00				
	2	05	Totale Intervento 05 CONFERIMENTI DI CAPITALE	0,00	0,00	0,00	0,00	0,00	0,00				
	2	06	Totale Intervento 06 CONFERIMENTI DI CAPITALE	0,00	0,00	0,00	0,00	0,00	0,00				
	2	07	Totale Intervento 07 CONFERIMENTI DI CAPITALE	7.046.907,88	1.705.778,37	1.705.778,37	5.068.302,16	6.774.080,53	-272.827,35				
	2	08	Totale Intervento 08 SPESE IN CONTO CAPITALE	6.533.872,00	0,00	0,00	3.984.180,28	3.984.180,28	-2.549.691,72				
	2	09	Totale Intervento 09 SPESE IN CONTO CAPITALE	13.580.779,88	1.705.778,37	1.705.778,37	9.052.482,44	10.758.260,81	-2.822.519,07				
	2	10	Totale Spesa	14.223.350,36	5.254.563,67	5.254.563,67	7.325.610,81	12.580.174,48	-1.643.175,88				
	2	11	Totale Spesa	26.680.413,61	13.470.615,06	13.470.615,06	7.610.869,30	21.081.484,36	-5.598.929,25				
	2	12	Totale Spesa	40.903.763,97	18.725.178,73	18.725.178,73	14.936.480,11	33.661.658,84	-7.242.105,13				



(Esercizio 2013)

**Spesa**

Cap. Art.	C. Mecc.	Descrizione	Res. conservati e Stanz. def. bilancio		Conto del tesoriere		Determinazione dei residui		Impegni		Minori residui o economie	
			Residui (A)	Competenza (F)	Pagamenti Residui (B)	Competenza (G)	Residui (C)	Competenza (H)	Residui (D=B+C)	Comp. (F+G+H)		(E=D-A)
			RS	955,43	0,00	0,00	0,00	0,00	0,00	0,00	-955,43	
			CP	4.311.050,00	4.291.761,67	4.291.761,67	0,00	0,00	4.291.761,67	4.291.761,67	-19.288,33	
			T	4.312.005,43	4.291.761,67	4.291.761,67	0,00	0,00	4.291.761,67	4.291.761,67	-20.243,76	
			RS	955,43	0,00	0,00	0,00	0,00	0,00	0,00	-955,43	
			CP	4.311.050,00	4.291.761,67	4.291.761,67	0,00	0,00	4.291.761,67	4.291.761,67	-19.288,33	
			T	4.312.005,43	4.291.761,67	4.291.761,67	0,00	0,00	4.291.761,67	4.291.761,67	-20.243,76	
			RS	14.224.305,79	5.254.563,67	5.254.563,67	7.325.610,81	12.580.174,48	12.580.174,48	12.580.174,48	-1.644.131,31	
			CP	30.991.463,61	17.762.376,73	17.762.376,73	7.610.869,30	25.373.246,03	25.373.246,03	25.373.246,03	-5.618.217,58	
			T	45.215.769,40	23.016.940,40	23.016.940,40	14.936.480,11	37.953.420,51	37.953.420,51	37.953.420,51	-7.262.348,89	





**CONTO DEL BILANCIO - 2013**  
**RIEPILOGO GENERALE DI CLASSIFICAZIONE DELLE SPESE - IMPEGNI PER SPESE CORRENTI**

INTERVENTI CORRENTI	2	3	4	5	6	7	8	9	10	11	12	Totale
FUNZIONI E SERVIZI	Personale	Acquisto di beni di consumo e/o di materie prime	Prestazioni di servizi	Utilizzo di beni di terzi	Trasferimenti	Interessi passivi e oneri finanziari diversi	Imposte e tasse	Oneri straordinari della gestione corrente	Ammortamenti di esercizio	Fondo svalutazione crediti	Fondo di riserva	Totale
<b>1</b>	<b>2</b>	<b>3</b>	<b>4</b>	<b>5</b>	<b>6</b>	<b>7</b>	<b>8</b>	<b>9</b>	<b>10</b>	<b>11</b>	<b>12</b>	<b>13</b>
<b>FUNZIONI E SERVIZI</b>												
POLIZIA MUNICIPALE	556.362,25	22.631,64	19.642,50				32.489,33					631.125,72
POLIZIA AMMINISTRATIVA		33.650,00	117.562,40					415,93				151.628,33
<b>Totale Funzione</b>	<b>556.362,25</b>	<b>56.281,64</b>	<b>137.204,90</b>				<b>32.489,33</b>	<b>415,93</b>				<b>782.754,05</b>
<b>FUNZIONI DI ISTRUZIONE PUBBLICA</b>												
SCUOLA MATERNA		722,21	153.953,55		7.750,00							162.425,76
ISTRUZIONE ELEMENTARE		1.175,00	332.629,96		26.875,01	37.181,87						397.861,84
ISTRUZIONE MEDIA		1.023,22	253.371,25		4.350,00	7.344,55						266.089,02
ISTRUZIONE SECONDARIA SUPERIORE												
ASSISTENZA SCOLASTICA, TRASPORTO, REFEZIONE E ALTRI SERVIZI	232.887,75	700,00	733.974,60		195.580,30	80.482,57	15.502,43					1.261.127,65
<b>Totale Funzione</b>	<b>232.887,75</b>	<b>3.620,43</b>	<b>1.475.929,36</b>		<b>234.555,31</b>	<b>125.008,99</b>	<b>15.502,43</b>					<b>2.087.504,27</b>
<b>FUNZIONI RELATIVE ALLA CULTURA ED AI BENI CULTURALI</b>												
BIBLIOTECHE, MUSEI E PINACOTECHE	262.626,50	9.790,00	88.659,61				7.876,90					368.953,01
TEATRATTIVITA' CULTURALI E SERVIZI DIVERSI NEL SETTORE CULTURALE	99.350,75	904,03	39.643,52		109.483,94		8.399,47					257.781,71
<b>Totale Funzione</b>	<b>361.977,25</b>	<b>10.694,03</b>	<b>128.303,13</b>		<b>109.483,94</b>		<b>16.276,37</b>					<b>626.734,72</b>





**CONTO DEL BILANCIO - 2013**  
**RIEPILOGO GENERALE DI CLASSIFICAZIONE DELLE SPESE - IMPEGNI PER SPESE CORRENTI**

INTERVENTI CORRENTI	2	3	4	5	6	7	8	9	10	11	12	Totale
FUNZIONI E SERVIZI	Personale	Acquisto di beni di consumo e/o di materie prime	Prestazioni di servizi	Utilizzo di beni di terzi	Trasferimenti	Interessi passivi e oneri finanziari diversi	Imposte e tasse	Oneri straordinari della gestione corrente	Ammortamenti di esercizio	Fondo svalutazione crediti	Fondo di riserva	Totale
<b>I</b>	<b>2</b>	<b>3</b>	<b>4</b>	<b>5</b>	<b>6</b>	<b>7</b>	<b>8</b>	<b>9</b>	<b>10</b>	<b>11</b>	<b>12</b>	<b>13</b>
SERVIZI RELATIVI AL COMMERCIO	36.228,17						2.449,15					38.677,32
SERVIZI RELATIVI ALL'ARTIGIANATO												
<b>Totale Funzione</b>	36.228,17		16.204,98		28.832,21	17.620,86	2.449,15					101.535,37
FUNZIONI RELATIVE A SERVIZI PRODUTTIVI												
DISTRIBUZIONE GAS												
<b>Totale Funzione</b>												
<b>TOTALI</b>	5.197.978,31	200.069,45	9.065.172,56	35.371,65	912.550,72	752.860,62	509.109,62	424.191,15				17.097.304,08











**CONTO DEL BILANCIO - 2013**  
**RIEPILOGO GENERALE DI CLASSIFICAZIONE DELLE SPESE - IMPEGNI PER SPESE IN CONTO CAPITALE**

INTERVENTI PER INVESTIMENTI		2	3	4	5	6	7	8	9	10	11	Totale
FUNZIONI E SERVIZI		Acquisizione di beni immobili	Espropri e servizi onerosi	Acquisto di beni specifici per realizzazioni in economia	Utilizzo di beni di terzi per realizzazioni in economia	Acquisizione di beni mobili macchine ed attrezzature tecnico-	Incarichi professionali esterni	Trasferimenti di capitale	Partecipazioni azionarie	Conferimenti di capitale	Concessioni di crediti e anticipazioni	Totale
1		2	3	4	5	6	7	8	9	10	11	12
	DISTRIBUZIONE GAS											
	FARMACIE											
	<b>Totale Funzione</b>											
	<b>TOTALI</b>	3.827.908,28				100.000,00		56.272,00				3.984.180,28

## CONTO DEL BILANCIO - 2013

## RIEPILOGO GENERALE DI CLASSIFICAZIONE DELLE SPESE - IMPEGNI PER SPESE PER RIMBORSO DI PRESTITI

INTERVENTI PER RIMBORSO DI PRESTITI	Rimborso per anticipazioni di cassa	Rimborso di finanziamenti a breve termine	Rimborso di quota capitale di mutui e prestiti	Rimborso di prestiti obbligazionari	Rimborso di quota capitale di debiti pluriennali	Totale
1	2	3	4	5	6	7
<i>FUNZIONI E SERVIZI</i>						
<i>FUNZIONI GENERALI DI AMMINISTRAZIONE, DI GESTIONE E DI CONTROLLO</i>						
GESTIONE ECONOMICA, FINANZIARIA, PROGRAMMAZIONE, PROVVEDITORATO E CONTROLLO DI GESTIONE			4.291.761,67			4.291.761,67
<b>TOTALI</b>			4.291.761,67			4.291.761,67










### Spesa

Cap. Art.	C. Mecc.	Descrizione	Res. conservati e Stanz. def. bilancio		Conto del tesoriere		Determinazione dei residui		Impegni		Minori residui o economie
			RS	CP	Pagamenti	Residui (B)	Res da riportare	Residui (D=B+C)	Residui (D=B+C)	Residui (D=B+C)	
			Residui (A)	Competenza (F)	Residui (B)	Competenza (G)	Residui (C)	Competenza (H)	Comp. (I=G+H)	Comp. (I=G+H)	(E=D-A)
			Totale (M)	Totale (N)	Totale (N)	Residui al 31 dic. (O=C+H)	Residui al 31 dic. (O=C+H)	Residui al 31 dicembre (P=D+I)	Residui al 31 dicembre (P=D+I)	Residui al 31 dicembre (P=D+I)	(L=F)
	I 12	Totale Funzione 12 FUNZIONI RELATIVE A SERVIZI PRODUTTIVI	0,00	0,00	0,00	0,00	0,00	0,00	0,00	0,00	0,00
	I	Totale Titolo 1 SPESE CORRENTI	7.176.442,48	20.146.541,61	3.548.785,30	13.470.615,06	2.257.308,65	3.626.689,02	5.806.093,95	17.097.304,08	-1.370.348,53
			27.322.984,09	17.019.400,36	17.019.400,36	5.883.997,67	5.883.997,67	22.903.398,03	22.903.398,03	22.903.398,03	-3.049.237,53
		Totale Spesa	7.176.442,48	20.146.541,61	3.548.785,30	13.470.615,06	2.257.308,65	3.626.689,02	5.806.093,95	17.097.304,08	-1.370.348,53
			27.322.984,09	17.019.400,36	17.019.400,36	5.883.997,67	5.883.997,67	22.903.398,03	22.903.398,03	22.903.398,03	-4.419.586,06



## Spesa

Cap. Art.	C. Mecc.	Descrizione	Res. conservati e Stanz. def. bilancio		Conto del tesoriere		Determinazione dei residui		Impegni		Minori residui o economie
			Residui (A)		Pagamenti		Res da riportare		Residui (D=B+C)		
			Competenza (F)	Totale (M)	Residui (B)	Competenza (G)	Residui (C)	Competenza (H)	Comp. (F=G+H)	Residui (E=D-A)	
2		<b>2 SPESE IN CONTO CAPITALE</b>									
2 01		<b>01 FUNZIONI GENERALI DI AMMINISTRAZIONE, DI GESTIONE E DI CONTROLLO</b>									
		Totale Funzione	637.290,28	166.101,08	166.101,08	468.890,00	634.991,08	-2.299,20			
			2.095.000,00	0,00	0,00	180.000,00	180.000,00	-1.915.000,00			
			2.732.290,28	166.101,08	166.101,08	648.890,00	814.991,08	-1.917.299,20			
2 02		<b>02 FUNZIONI RELATIVE ALLA GIUSTIZIA</b>									
		Totale Funzione	249.907,19	227.256,37	227.256,37	22.650,82	249.907,19	0,00			
			0,00	0,00	0,00	0,00	0,00	0,00			
			249.907,19	227.256,37	227.256,37	22.650,82	249.907,19	0,00			
2 03		<b>03 FUNZIONI DI POLIZIA LOCALE</b>									
		Totale Funzione	5.705,15	5.705,15	5.705,15	0,00	5.705,15	0,00			
			150.000,00	0,00	0,00	150.000,00	150.000,00	0,00			
			155.705,15	5.705,15	5.705,15	150.000,00	155.705,15	0,00			
2 04		<b>04 FUNZIONI DI ISTRUZIONE PUBBLICA</b>									
		Totale Funzione	696.662,76	194.379,11	194.379,11	389.434,44	583.813,55	-112.849,21			
			2.526.000,00	0,00	0,00	2.526.000,00	2.526.000,00	0,00			
			3.222.662,76	194.379,11	194.379,11	2.915.434,44	3.109.813,55	-112.849,21			
2 05		<b>05 FUNZIONI RELATIVE ALLA CULTURA ED AI BENI CULTURALI</b>									
		Totale Funzione	211.805,68	151.320,55	151.320,55	60.301,53	211.622,08	-183,60			
			0,00	0,00	0,00	0,00	0,00	0,00			
			211.805,68	151.320,55	151.320,55	60.301,53	211.622,08	-183,60			
2 06		<b>06 FUNZIONI NEL SETTORE SPORTIVO E RICREATIVO</b>									
		Totale Funzione	459.261,99	34.301,07	34.301,07	424.960,92	459.261,99	0,00			
			290.000,00	0,00	0,00	0,00	0,00	-290.000,00			
			749.261,99	34.301,07	34.301,07	424.960,92	459.261,99	-290.000,00			
2 08		<b>08 FUNZIONI NEL CAMPO DELLA VIABILITA' E DEI TRASPORTI</b>									
		Totale Funzione	3.210.705,17	461.751,51	461.751,51	2.601.494,21	3.063.245,72	-147.459,45			
			772.000,00	0,00	0,00	472.000,00	472.000,00	-300.000,00			
			3.982.705,17	461.751,51	461.751,51	3.073.494,21	3.535.245,72	-447.459,45			
2 09		<b>09 FUNZIONI RIGUARDANTI LA GESTIONE DEL TERRITORIO E DELL'AMBIENTE</b>									
		Totale Funzione	1.011.630,42	299.261,05	299.261,05	712.369,37	1.011.630,42	0,00			
			366.272,00	0,00	0,00	321.615,38	321.615,38	-44.656,62			
			1.377.902,42	299.261,05	299.261,05	1.033.984,75	1.333.245,80	-44.656,62			
2 10		<b>10 FUNZIONI NEL SETTORE SOCIALE</b>									
		Totale Funzione	530.036,53	165.702,48	165.702,48	364.298,16	530.000,64	-35,89			
			134.600,00	0,00	0,00	134.564,90	134.564,90	-35,10			
			664.636,53	165.702,48	165.702,48	498.863,06	664.565,54	-70,99			
2 11		<b>11 FUNZIONI NEL CAMPO DELLO SVILUPPO ECONOMICO</b>									
		Totale Funzione	23.902,71	0,00	0,00	23.902,71	23.902,71	0,00			
			200.000,00	0,00	0,00	200.000,00	200.000,00	0,00			
			223.902,71	0,00	0,00	223.902,71	223.902,71	0,00			



### Spesa

Cap. Art.	C. Mecc.	Descrizione	Res. conservati e Stanz. def. bilancio		Conto del tesoriere			Determinazione dei residui		Impegni Residui (D=B+C) Comp. (I=G+H) Imp. al 31 dicembre (P=D+I)	Minori residui o economie (E=D-A) (L=F)
			RS	CP	Pagamenti Residui (B) Competenza (G) Totale (N)	Res da riportare Residui (C) Competenza (H) Residui al 31 dic. (O=C+H)	Residui (A) Competenza (F) Totale (M)	Residui (D=B+C) Comp. (I=G+H) Imp. al 31 dicembre (P=D+I)			
	2 12	Totale Funzione 12 FUNZIONI RELATIVE A SERVIZI PRODUTTIVI	RS	10.000,00	0,00	0,00	0,00	0,00	0,00	0,00	-10.000,00
			CP	0,00	0,00	0,00	0,00	0,00	0,00	0,00	0,00
			T	10.000,00	0,00	0,00	0,00	0,00	0,00	0,00	-10.000,00
	2	Totale Titolo 2 SPESE IN CONTO CAPITALE	RS	7.046.907,88	1.705.778,37	5.068.302,16	6.774.080,53	5.068.302,16	6.774.080,53	6.774.080,53	-272.827,35
			CP	6.533.872,00	0,00	3.984.180,28	3.984.180,28	3.984.180,28	3.984.180,28	3.984.180,28	-2.549.691,72
			T	13.580.779,88	1.705.778,37	9.052.482,44	10.758.260,81	9.052.482,44	10.758.260,81	10.758.260,81	-2.822.519,07
		Totale Spesa	RS	14.223.350,36	5.254.563,67	7.325.610,81	12.580.174,48	7.325.610,81	12.580.174,48	12.580.174,48	-1.643.175,88
			CP	26.680.413,61	13.470.615,06	7.610.869,30	21.081.484,36	7.610.869,30	21.081.484,36	21.081.484,36	-5.598.929,25
			T	40.903.763,97	18.725.178,73	14.936.480,11	33.661.658,84	14.936.480,11	33.661.658,84	33.661.658,84	-7.242.105,13



(Esercizio 2013)

**Spesa**

Cap. Art.	C. Mecc.	Descrizione	Res. conservati e Stanz. def. bilancio		Conto del tesoriere			Determinazione dei residui		Impegni Residui (D=B+C) Comp. (E=G+H) Imp. al 31 dicembre (P=D+I)	Minori residui o economie (E=D-A) (L=I-F)
			RS	CP	Pagamenti	Residui (B)	Res da riportare	Residui (C)	Residui al 31 dic. (O=C+H)		
			CP	Competenza (F)	Competenza (G)	Competenza (H)					
			T	Totale (M)	Totale (N)	Residui al 31 dic. (O=C+H)					
3	3	3	RS	955,43	0,00	0,00	0,00	0,00	0,00	-955,43	
3	01	01	CP	4.311.050,00	4.291.761,67	0,00	0,00	0,00	4.291.761,67	-19.288,33	
			T	4.312.005,43	4.291.761,67	0,00	0,00	0,00	4.291.761,67	-20.243,76	
3		3	RS	955,43	0,00	0,00	0,00	0,00	0,00	-955,43	
			CP	4.311.050,00	4.291.761,67	0,00	0,00	0,00	4.291.761,67	-19.288,33	
			T	4.312.005,43	4.291.761,67	0,00	0,00	0,00	4.291.761,67	-20.243,76	
		Totale Spesa	RS	14.224.305,79	5.254.563,67	7.325.610,81	7.325.610,81	12.580.174,48	-1.644.131,31		
			CP	30.991.463,61	17.762.376,73	7.610.869,30	7.610.869,30	25.373.246,03	-5.618.217,58		
			T	45.215.769,40	23.016.940,40	14.936.480,11	14.936.480,11	37.953.420,51	-7.262.348,89		





COMUNE DI GARBAGNATE MILANESE  
Provincia di Milano

---

***RENDICONTO 2013***

***QUADRI ANALITICI***

***DEI PROVENTI VINCOLATI***

avanzo 2012 applicato al bilancio 2013

avanzo di amministrazione 2012

8.474.855,74

Capit.	Art.	Descrizione	importo
941	20	recupero seminterrato palazzo comunale per realizzazione archivio	€ 45.000,00
1001	10	Acquisto beni per sistemazione straordinaria degli impianti di illuminazione pubblica	€ 100.000,00
1026	20	RISTRUTTURAZIONE SCUOLA MATERNA VIA FOSCOLO	€ 20.000,00
1026	30	ristrutturazione scuole materne	€ 250.000,00
1026	90	RISTRUTTURAZIONE SCUOLE MATERNE CARDELLINO E PICCHIO ROSSO	€ 900.000,00
1031	10	PARETI FONOASSORBENTI NEI REFETTORI	€ 16.000,00
1032	21	RISTRUTTURAZIONE SCUOLA ELEMENTARE	€ 60.000,00
1032	30	RISTRUTTURAZIONE SCUOLE ELEMENTARI	€ 550.000,00
1040	30	RISTRUTTURAZIONE SCUOLA MEDIA ELSA MORANTE DI VIA P.SSA MAFALDA	€ 140.000,00
1040	60	RISTRUTT.SCUOLA MEDIA GALILEI DI VIA VILLORESI	€ 230.000,00
1086	82	RISTRUTTURAZIONE DEGLI EDIFICI COMUNALI	€ 50.000,00
1130	60	MANUTENZIONE STRAORDINARIA CENTRO RACCOLTA RIFIUTI	€ 40.000,00
1150	30	RISTRUTT.EDIFICI ADIBITI AD ASILI NIDO	€ 50.000,00
1150	35	prolungamento strada arroccamento via Kennedy	€ 70.000,00
1154	60	SISTEMAZIONE AREA A VERDE NELLA ZONA DEL DEPURATORE	€ 18.000,00
1156	30	RISTRUTTURAZIONE PARCHI E GIARDINI	€ 200.000,00
1156	50	realizzazione Polo della Sicurezza	€ 150.000,00
1157	30	MANUTENZIONE STRAORDINARIA EDIFICI SERVIZI SOCIALI	€ 50.000,00
1185	60	AREE DI VIA TRATTATI ROMANI	€ 252.000,00
1187	40	PARCHEGGI PUBBLICI O DI USO PUBBLICO- velostazione-	€ 50.000,00
1230	10	AREA ATTREZZATA MERCATO	€ 200.000,00
		<b>avanzo 2012 applicato a spese di investimento</b>	<b>€ 3.441.000,00</b>
		<b>avanzo 2012 applicato all'estinzione di mutui</b>	<b>€ 3.780.767,19</b>
		<b>avanzo 2012 applicato a debiti fuori bilancio</b>	<b>€ 12.582,45</b>
		<b>avanzo 2012 non applicato</b>	<b>€ 1.240.506,10</b>

anno 2013

**Quadro generale dimostrativo delle spese finanziate con alienazioni beni patrimoniali**

Risorsa	cap	COMPETENZA	descrizione	accertamenti	Intervento	cap	descrizione	impegni
			TRASFERIMENTO DIRITTO DI SUPERFICIE IN DIRITTO DI PROPRIETA'	€ 4.894,21				
5050	277/40		ALIENAZIONE IMMOBILI	€ 119.505,60				
5400	328/10		proventi derivanti da monetizzazione di arr	€ 8.332,56	2090601	1153/10	acquisizione di aree	7.000,00
			<b>totale</b>	<b>€ 132.732,37</b>			<b>totale</b>	<b>€ 7.000,00</b>
			<b>differenza</b>	<b>€ 125.732,37</b>				
			confluito nell'avanzo vincolato a investimenti					



**Quadro generale dimostrativo delle spese finanziate con contributi per concessioni edilizie ( DPR 380/2001)**

Risorsa	cap	COMPETENZA		accertamenti	Intervento cap		PREVISIONE
		descrizione	descrizione		diversi	diversi	
325-	325/10-	Oneri di urbanizzazione destinati a investimenti		722.566,33	diversi	spese di investimento	140.000,00
4055460	325/20	oneri di urbanizzazione secondaria		31.272,00	2090107	8% uu.ss. per opere di culto	31.272,00
4055460	324	destinata al culto (8%)			1257		
		<b><u>totale entrate</u></b>		<b>753.838,33</b>		<b>totale spese</b>	<b>171.272,00</b>
		<b>differenza confluita nell'avanzo vincolato a investimenti</b>		<b>582.566,33</b>			

Il vincolo del 10% per le opere di abbattimento delle barriere architettoniche trova collocazione all'interno dei vari capitoli delle spese di investimento

**Quadro dimostrativo delle spese finanziate con i proventi da L. 269/2005 (abusivismo edilizio)**

Risorsa	cap	COMPETENZA descrizione	accertamenti
4055460	329	proventi derivanti dalle concessioni di sanatoria edilizia	343,38
		<b>totale</b>	<b>343,38</b>

Intervento	cap	descrizione	impegni
2090101	1255/10	opere uu.pp e ss.	275,00
2080101	1255/20	costi di istruttoria delle domande di concessione e di autorizzazione in sanatoria	34,19
2090101	1255/30	costi di demolizione totale	<b>34,19</b> <b>343,38</b>
avanzo amministrazione da vincolare			-

**generale dimostrativo delle spese finanziate con contributi per concessioni edilizie destinate alle opere di culto(8%)-ART.4L.R.20/1992**

COMPETENZA		INTERVENTO		PREVISIONE
Risorsa	cap	descrizione	cap	descrizione
<u>4055460</u>	<u>324</u>	<u>Oneri di urbanizzazione incassi 2012</u>	<u>1257</u>	8% uu.ss. per opere di culto
		<u>opere a scomputo</u>		
		8%		
		arrotondamento		
				<u>31.271,66</u>
				<u>0,34</u>
				<u>31.272,00</u>
				<u>31.272,00</u>



Piazza De Gasperi, 1 - 20024 Garbagnate Milanese  
[www.comune.garbagnate-milanese.mi.it](http://www.comune.garbagnate-milanese.mi.it)

**Settore Servizi al Territorio**

Garbagnate Milanese, 31 marzo 2014

Al Sindaco  
Al Segretario Generale  
Al Direttore Settore Servizi Finanziari

**Oggetto: certificazione relativa al vincolo di cui all'art. L.R. 6/89**

Vista la L.R. 6/89;

Dato atto che nell'anno finanziario 2013 sono stati incassati proventi derivanti dal rilascio di concessione edilizie per un importo pari ad € 254.225,17=;

La sottoscritta Arch. Monica Brambilla, direttore del Settore Servizi al Territorio del Comune di Garbagnate Milanese;

dichiara

che nell'anno 2013, sono stati impegnati e realizzati interventi di abbattimento barriere architettoniche, comunque finanziati, per un importo di valore superiore al 10% delle entrate incassate per oneri di urbanizzazione, rispettando il vincolo imposto dalla legge.

Il Dirigente Settore Servizi al Territorio

*Documento sottoscritto digitalmente da Arch. Monica Brambilla ai sensi degli artt. 20 e segg. D.Lgs 82/05*

<b>Prospetto dimostrativo dei vincoli sull'Entrate proveniente dall'accensione di prestiti</b>				
<b>Entrata</b>				
<b>Risorsa</b>	<b>capitoli</b>	<b>oggetto</b>	<b>accertamento competenza</b>	<b>Riscossioni</b>
5036050		assunzione mutui	€ 0,00	
		<b>totale entrate</b>	€ 0,00	€ 0,00
<b>Spesa</b>				
<b>class.</b>	<b>capitoli</b>	<b>oggetto</b>	<b>impegni competenza</b>	<b>pagamenti</b>
		opere finanziate con mutui	€ 0,00	€ 0,00
		<b>Totale spesa</b>	€ 0,00	€ 0,00
		<b>differenza Entrate - Spesa</b>	€ 0,00	



COMUNE DI GARBAGNATE MILANESE  
Provincia di Milano

---

# CERTIFICAZIONE DEI PARAMETRI DI DEFICITARIETA' STRUTTURALE

**CERTIFICAZIONE DEI PARAMETRI OBIETTIVI PER I COMUNI AI FINI  
DELL'ACCERTAMENTO DELLA CONDIZIONE DI ENTE STRUTTURALMENTE DEFICITARIO**

**ALLEGATO B**

**CODICE ENTE**

1  0  3  0  4  9  1  0  4  0

**COMUNE DI GARBAGNATE MILANESE**

**PROVINCIA DI MILANO**

Approvazione rendiconto dell'esercizio : 2013  
delibera n°                      del



Parametri da considerare per  
l'individuazione delle  
condizioni strutturalmente  
deficitarie

Codice	Parametri da considerare per l'individuazione delle condizioni strutturalmente deficitarie	
50010	<input checked="" type="checkbox"/>	<input type="checkbox"/>
50020	<input type="checkbox"/>	<input checked="" type="checkbox"/>
50030	<input type="checkbox"/>	<input checked="" type="checkbox"/>
50040	<input type="checkbox"/>	<input checked="" type="checkbox"/>
50050	<input type="checkbox"/>	<input checked="" type="checkbox"/>
50060	<input type="checkbox"/>	<input checked="" type="checkbox"/>
50070	<input type="checkbox"/>	<input checked="" type="checkbox"/>
50080	<input type="checkbox"/>	<input checked="" type="checkbox"/>
50090	<input type="checkbox"/>	<input checked="" type="checkbox"/>

- 1) Valore negativo del risultato contabile di gestione superiore in termini di valore assoluto al 5 per cento rispetto alle entrate correnti (a tali fini al risultato contabile si aggiunge l'avanzo di amministrazione utilizzato per le spese di investimento).
- 2) Volume dei residui attivi di nuova formazione provenienti dalla gestione di competenza e relative ai titoli I e III, con l'esclusione delle risorse a titolo di fondo sperimentale di riequilibrio di cui all'articolo 2 del decreto legislativo n. 23 del 2011 o di fondo di solidarietà di cui all'articolo 1, comma 380 della legge 24 dicembre 2013 n. 228, superiori al 42 per cento rispetto ai valori di accertamento delle entrate dei medesimi titoli I e III esclusi gli accertamenti delle predette risorse a titolo di fondo sperimentale di riequilibrio o di fondo di solidarietà;
- 3) Ammontare dei residui attivi provenienti dalla gestione dei residui attivi di cui al titolo I e al titolo III superiore al 65 per cento, ad esclusione eventuali residui da risorse a titolo di fondo sperimentale di riequilibrio di cui all'articolo 2 del decreto legislativo n. 23 o di fondo di solidarietà di cui all'articolo 1 comma 380 della legge 24 dicembre 2013 n. 228, rapportata agli accertamenti della gestione di competenza delle entrate dei medesimi titoli I e III ad esclusione degli accertamenti delle predette risorse a titolo di fondo sperimentale di riequilibrio o di fondo di solidarietà;
- 4) Volume dei residui passivi complessivi provenienti dal Titolo I superiore al 40 per cento degli impegni della medesima spesa corrente.
- 5) Esistenza di procedimenti di esecuzione forzata superiore allo 0,5 per cento delle spese correnti anche se non hanno prodotto vincoli a seguito delle disposizioni di cui all'articolo 159 del tuoei;
- 6) Volume complessivo delle spese di personale a vario titolo rapportato al volume complessivo delle entrate correnti desumibili dai titoli I, II e III superiore al 40 per cento per i comuni inferiori a 5.000 abitanti, superiore al 39 per cento per i comuni da 5.000 a 29.999 abitanti e superiore al 38 per cento per i comuni oltre i 29.999 abitanti; tale valore è calcolato al netto dei contributi regionali nonché di altri enti pubblici finalizzati a finanziare spese di personale per cui il valore di tali contributi va detratto sia al numeratore che al denominatore del parametro;
- 7) Consistenza dei debiti di finanziamento non assistiti da contribuzioni superiore al 150 per cento rispetto alle entrate correnti per gli enti che presentano un risultato contabile di gestione positivo e superiore al 120 per cento per gli enti che presentano un risultato contabile di gestione negativo, fermo restando il rispetto del limite di indebitamento di cui all'articolo 204 del tuoei con le modifiche di cui all'art. 8, comma 1 della legge 12 novembre 2001, n. 183, a decorrere dal 1 gennaio 2012;
- 8) Consistenza dei debiti fuori bilancio riconosciuti nel corso dell'esercizio superiore all'1 per cento rispetto ai valori di accertamento delle entrate correnti, fermo restando che l'indice si considera negativo ove tale soglia venga superata in tutti gli ultimi tre esercizi finanziari;
- 9) Eventuale esistenza al 31 dicembre di anticipazioni di tesoreria non rimborsate superiori al 5 per cento rispetto alle entrate correnti.

10) Ripiano squilibri in sede di provvedimento di salvaguardia di cui all'art. 193 tuoei con misure di alienazioni di beni patrimoniali e/o avanzo di amministrazione superiore al 5% dei valori della spesa corrente, fermo restando quanto previsto dall'articolo 1, commi 443 e 444 della legge 24 dicembre 2012 n. 228 a decorrere dall'1 gennaio 2013; ove sussistano i presupposti di legge per finanziare il riequilibrio in più esercizi finanziari, viene considerato al numeratore del parametro l'intero importo finanziato con misure di alienazioni di beni patrimoniali, oltre che di avanzo di amministrazione, anche se destinato a finanziare lo squilibrio nei successivi esercizi finanziari.

50100



Si attesta che i parametri suindicati sono stati determinati in base alle risultanze amministrativo-contabili dell'ente.

GARBAGNATE MILANESE, 18/03/2014

Il Segretario  
Dott. Vincenzo Marchianò

Il Responsabile del Servizio Finanziario  
Dott. Roberto Cantaluppi

Organo di Revisione Economico - Finanziaria





**COMUNE DI GARBAGNATE MILANESE**  
Provincia di Milano

---

## **ELENCO SPESE DI RAPPRESENTANZA**



Piazza De Gasperi, 1 – 20024 Garbagnate Milanese  
www.comune.garbagnate-milanese.mi.it

Settore Amministrativo - Finanziario

**ELENCO DELLE SPESE DI RAPPRESENTANZA  
SOSTENUTE DAGLI ORGANI DI GOVERNO DELL'ENTE  
NELL'ANNO 2013**  
*(articolo 16, comma 26, del decreto legge 13 agosto 2011, n. 138)*

<b>descrizione dell'oggetto della spesa</b>	<b>occasione in cui la spesa è stata sostenuta</b>	<b>importo della spesa (euro)</b>
fornitura corone d'alloro, fiori e piante	commemorazione defunti	95,38
manifesti	commemorazione giorno della memoria	106,48
materiale promozionale	iniziativa "libri in corte"	2.583,35
rinfresco	iniziativa "libri in corte"	2.420,00
rinfresco	inaugurazione asilo nido	770,00
manifesti e spese di affissione	inaugurazione asilo nido	300,10
premi	concorso creazione grafico pittorica per Carnevale	200,00
manifesti	carnevale 2013	242,00
generi di conforto	campionati interstudenteschi	199,87
coppe e medaglie	campionati interstudenteschi	652,67
magliette	campionati interstudenteschi	692,78
servizio copie a colori	diverse iniziative	590,00
rinfresco	giornata del verde pulito	275,00
materiale promozionale	giornata del verde pulito	372,58
corone d'alloro e fiori	celebrazioni solennità civili	2.305,00
rinfresco	manifestazione XXV aprile	847,00
<b>totale</b>		<b>12.652,21</b>

data

IL SEGRETARIO DELL'ENTE  
f.to Dott. Vincenzo Marchianò

IL RESPONSABILE DEL SERVIZIO  
FINANZIARIO  
f.to Dott. Roberto Cantaluppi

**L'ORGANO DI REVISIONE ECONOMICO FINANZIARIO**

Avv. Angelo Quieti (presidente) \_\_\_\_\_

Dott. Gianmaria Viganò (componente) \_\_\_\_\_

Dott. Carlo Rampini (componente) \_\_\_\_\_



**COMUNE DI GARBAGNATE MILANESE**  
Provincia di Milano

---

## **Rendiconto 2013**

**prospetti dimostrativi del rispetto dei limiti  
stabiliti dal DL.78/2010**

**DIMOSTRAZIONE DEL RISPETTO DELL'ART.6 c.7 D.L.78/2010 CONV.L.122/2010- consulenze -**

IMPEGNI 2009	20% descrizione	previsione 2013	impegni	NOTE
75.856,14	15.171,23			
	consulenze servizio al territorio-	10.000,00	2.516,80	cap.77/10
	consulenze servizio al cittadino-	0,00	0,00	
<b>75.856,14</b>	<b>15.171,23</b>	<b>10.000,00</b>	<b>2.516,80</b>	

**DIMOSTRAZIONE DEL RISPETTO DELL'ART.6 c.8 D.L.78/2010 CONV.L.122/2010-convegni,mostre,pubblicità,pubbliche relaz.,rappresentanza**

IMPEGNI 2009	20% descrizione	previsione 2013	impegni	NOTE
53.949,85	10.789,97	7.190,00	6.281,43	cap 400/80
24.923,30	4.984,66	6.600,00	4.855,00	cap.150/10
26.217,50	5.243,50	5.000,00	2.592,00	cap.1/62
11.693,47	2.338,69	500,00	40,00	cap.1/82
1.981,00	396,20	3.191,00	2.720,10	cap.1/61
3.467,00	693,40	223,00	0,00	cap.150/50
1.482,00	296,40	5.376,00	3.459,83	cap.1/60 (*)
1.050,00	210,00	1.300,00	980,00	cap.1/80
	materiale promozionale verde pulito	744,00	55,38	cap.1/45
<b>124.764,12</b>	<b>24.952,82</b>	<b>30.124,00</b>	<b>21.356,32</b>	<b>372,58</b>
<b>DIMOSTRAZIONE DEL RISPETTO c. 7 e 8 fra loro compensati ai sensi del comma 10 del medesimo art.6 D.L.78/2010</b>		<b>40.124,00</b>	<b>23.873,12</b>	<b>587/10</b>

(\*)

non considerato spettacolo di carnevale per €.1.375

(\*\*) le spese di rappresentanza impegnate al cap.41/10 e 1/81 per feste e solennità civili non rientrano nel limite del DL.78 per €. 1.600 e €.847

(\*\*\*) le spese promozionali per il verde pulito sono sponsorizzate in parte dalla Provincia e il rinfresco per l'iniziativa libri in corte

è stato sponsorizzato da Euromec SpA

**DIMOSTRAZIONE DEL RISPETTO DELL'ART.6 c.12 D.L.78/2010 CONV.L.122/2010- spese per missioni**

IMPEGNI 2009	50% descrizione	previsione 2013	impegni	NOTE
1.515,75	<b>757,88</b> spese per missioni	755,00	755,00	
		<b>755,00</b>	<b>755,00</b>	

**DIMOSTRAZIONE DEL RISPETTO DELL'ART.6 c.13 D.L.78/2010 CONV.L.122/2010- spese per formazione del personale**

IMPEGNI 2009	50% descrizione	previsione 2013	impegni	NOTE
41.152,81	20.576,41 spese per la formazione del personale	10.000,00	8.855,07	
	spese per formazione personale-corsi	495,00	0,00	
<b>41.152,81</b>	<b>20.576,41</b>	<b>10.495,00</b>	<b>8.855,07</b>	

prospetto riepilogativo per il rispetto del limite di spesa relativo ai costi per acquisto, manutenzione, noleggio e l'esercizio delle autovetture (art.6 c.14 DL78/2010 e art.1 c.143 legge 228/2012

Capit. Art.	Tit.	Funz.	Serv.	Int.	C. Resp.	unop	Assestato	Di impegni 2011	50%	impegni 2013	Descrizione
28	80 1	01	02	07	11	05	€ 820,00	€ 820,00	€ 410,00	€ 800,00	TASSA DI PROPRIETA' SERVIZI AL CITTADINO - Liquidazione Semplice
36	50 1	01	03	07	5	05	€ 232,00	€ 0,00	€ 0,00	€ 0,00	TASSA DI PROPRIETA' ECONOMO . - Liquidazione Semplice
57	80 1	05	02	07	8	05	€ 247,00	€ 200,00	€ 100,00	€ 200,00	TASSA DI PROPRIETA' BIBL. - Liquidazione Semplice
57	90 1	06	03	07	9	05	€ 330,00	€ 330,00	€ 165,00	€ 340,00	TASSA DI PROPRIETA' MEZZI CENTRO SPORT. - Liquidazione Semplice
83	30 1	01	06	07	12	05	€ 1.257,00	€ 1.257,00	€ 628,50	€ 750,00	TASSA DI PROPRIETA' MEZZI UFF. TEC. - Liquidazione Semplice
363	30 1	04	05	07	7	05	€ 545,00	€ 545,00	€ 272,50	€ 510,00	TASSA DI PROPRIETA' MEZZI ISTRUZ. - Liquidazione Semplice
							<b>€ 3.152,00</b>	<b>€ 1.576,00</b>	<b>€ 1.576,00</b>	<b>€ 2.600,00</b>	
36	70 1	01	03	02	5	05	€ 1.200,00	€ 800,00	€ 400,00	€ 465,00	CARBURANTE E LUBRIFICANTE MEZZI ECONOM.
57	40 1	01	02	02	11	05	€ 3.800,00	€ 2.750,00	€ 1.375,00	€ 1.450,00	CARBURANTE LUBRIFICANTE MEZZI AFF. GEN.
57	70 1	06	02	02	9	05	€ 1.112,00	€ 880,00	€ 440,00	€ 400,00	CARBURANTI E LUBRIFICANTI MEZZI CENTRO SPORT.
83	40 1	01	06	02	12	05	€ 7.500,00	€ 5.319,36	€ 2.659,68	€ 3.132,65	CARBURANTE, LUBRIFICANTE E PEZZI DI RICAMBI - MEZZI UFF. TECN.
363	40 1	04	05	02	7	05	€ 1.000,00	€ 800,00	€ 400,00	€ 400,00	CARBURANTE E LUBRIFICANTI MEZZI ISTR. -
378	10 1	05	02	02	8	05	€ 1.500,00	€ 1.000,00	€ 500,00	€ 580,00	CARBURANTI E LUBRIFICANTI MEZZI BIBL. -
							<b>€ 11.549,36</b>	<b>€ 5.774,68</b>	<b>€ 5.774,68</b>	<b>€ 6.427,65</b>	
28	70 1	01	02	03	11	05	€ 4.500,00	€ 2.400,00	€ 1.200,00	€ 2.346,72	MANUTENZIONE MEZZI E VARIE - SERVIZI AL CITTADINO
46	20 1	01	02	03	5	05	€ 900,00	€ 700,00	€ 350,00	€ 500,00	MANUTENZIONE MEZZI SERV. PROVVEDITORATO (EX CAP. 28/10)
83	10 1	01	06	03	12	05	€ 1.000,00	€ 800,00	€ 400,00	€ 800,00	MANUTENZIONE DI IMPIANTI, MACCHINE OPERATRICI INDUSTRIALI E MEZZI DI TRASF
83	50 1	01	06	03	12	05	€ 6.000,00	€ 3.500,00	€ 1.750,00	€ 3.363,00	MANUTENZIONE MEZZI UFF. TECNICO
363	20 1	04	05	03	7	05	€ 1.000,00	€ 800,00	€ 400,00	€ 400,00	MANUTENZIONE MEZZI SERV. ISTRUZ. -
378	70 1	05	01	03	8	05	€ 560,00	€ 450,00	€ 225,00	€ 450,00	MANUTENZIONE MEZZI BIBL. (SERV. PARZIALMENTE RILEVANTE IVA) -
647	80 1	06	02	03	9	05	€ 1.060,00	€ 850,00	€ 425,00	€ 500,00	MANUTENZIONE MEZZI C. SPORT.
							<b>€ 9.500,00</b>	<b>€ 4.750,00</b>	<b>€ 4.750,00</b>	<b>€ 8.359,72</b>	
46	30 1	01	02	03	1	11	€ 1.000,00	€ 1.259,00	€ 629,50	€ 1.259,00	ASSICURAZIONE MEZZI SEGR. (EX CAP. 57/30)
57	10 1	01	02	03	11	11	€ 2.500,00	€ 3.022,00	€ 1.511,00	€ 3.022,00	ASSICURAZIONE MEZZI SERVIZI AL CITTADINO
57	60 1	05	02	03	8	11	€ 800,00	€ 1.057,00	€ 528,50	€ 1.057,00	ASSICURAZIONE MEZZI BIBL.
83	20 1	01	06	03	12	11	€ 6.572,00	€ 6.159,00	€ 3.079,50	€ 7.159,00	ASSICURAZIONE MEZZI UFF. TECNICI
363	60 1	04	05	03	7	11	€ 3.800,00	€ 4.334,00	€ 2.167,00	€ 2.834,00	ASSICURAZIONE MEZZI ISTRUZIONE (vedere cap. 138/80 E)
651	80 1	06	02	03	9	11	€ 1.300,00	€ 1.811,00	€ 905,50	€ 1.811,00	ASSICURAZIONI MEZZI C. SPORTIVO CDR - SPORT E TEMPO LIBERO
							<b>€ 17.642,00</b>	<b>€ 8.821,00</b>	<b>€ 8.821,00</b>	<b>€ 17.142,00</b>	
totale							€ 50.535,00				
50%							€ 41.843,36	€ 20.921,68	€ 20.921,68	€ 34.529,37	a dedurre
										€ 17.142,00	deroga per il solo anno 2013 dei contratti pluriennali (assicurazioni)
										€ 17.387,37	

50% delle spese sostenute nel 2011



Piazza De Gasperi, 1 - 20024 Garbagnate Milanese  
www.comune.garbagnate-milanese.mi.it

Settore Servizi al Territorio

Garbagnate Milanese, 31 marzo 2014

Al Sindaco  
Al Segretario Generale  
Al Direttore Settore Servizi Finanziari

**Oggetto: certificazione relativa alla razionalizzazione e risparmi di spesa delle Amministrazioni Pubbliche**

Visto l'art. 8 c. 2 D.L. 78/2010;

La sottoscritta arch. Monica Brambilla, dirigente del Settore Servizi al Territorio del Comune di Garbagnate Milanese

**Attesta**

che le spese sostenute nell'anno 2013, per manutenzioni ed altri costi legati all'utilizzo degli immobili ad accezione delle locazioni passive, non risulta superiore al 2% del valore inventariato.

**Il Dirigente Settore Servizi al Territorio**

*Documento sottoscritto digitalmente da dirigente settore servizi al territorio ai sensi degli artt. 20 e segg. D.Lgs 82/05*



COMUNE DI GARBAGNATE MILANESE  
Provincia di Milano

---

***RENDICONTO 2013***

***INDICATORI GESTIONALI DEI***

***SERVIZI A DOMANDA INDIVIDUALE***



**COMUNE DI GARBAGNATE MILANESE**

**BILANCIO CONSUNTIVO ANNO 2013**

**Prospetto dimostrativo delle entrate e delle spese relative ai servizi pubblici a domanda individuale**

(Art. 6 D.L. 55/1983 e Decreto Interministeriale 31 dicembre 1983)

DESCRIZIONE DEI SERVIZI	S P E S E			E N T R A T E		
	PERSONALE	ALTRE SPESE	TOTALE	CONTRIBUZIONI	SPECIFICA DESTINAZIONE	TOTALE
Asili Nido	280.299,50	197.799,55	478.099,05	361.860,48	40.586,34	402.446,82
Corsi extra scolastici	17.220,77	176.787,04	194.007,81	90.000,00	-	90.000,00
Impianti sportivi: piscine, campi da tennis, di pattinaggio ecc.	208.401,18	550.549,90	758.951,08	298.153,21	-	298.153,21
Teatri, musei, pinacoteche, gallerie, mostre e spettacoli	€ -		-	€ -	€ -	-
Trasporti funebri	€ 31.360,80		€ 31.360,80	€ 92.442,35		92.442,35
Centro Diurno Integrato	€ 99.661,14	€ 154.428,19	€ 254.089,33	€ 134.396,87	€ 150.175,63	284.572,50
<b>TOTALE</b>			<b>€ 1.716.508,07</b>			<b>€ 1.167.614,88</b>
<b>Percentuale di copertura delle spese</b> <span style="float:right"><b>68,02</b></span>						
Per quanto disposto dall'art. 5 comma 1 Legge 23,12,1992, n. 498 le spese per gli Asili Nido sono state escluse per il 50% dal calcolo della percentuale di copertura						



COMUNE DI GARBAGNATE MILANESE  
Provincia di Milano

---

**Rendiconto 2013**

**indicatori dell'entrata**

**conti economici TARES**



COMUNE DI GARBAGNATE MILANESE  
Provincia di Milano

---

<b>Indicatori entrata esercizio 2013</b>			
	<b>2011</b>	<b>2012</b>	<b>2013</b>
<b>Proventi ICI</b>	2.957.000,00		
<b>Proventi ICI anni precedenti</b>	0,00	268.528,00	395.778,00
<b>Proventi IMU</b>			
n. unità immobiliari	15.318	15.600	15.840
numero famiglie	11.180	11.249	sentire anagrafe
numero imprese	669	660	771
Proventi IMU prima abitazione	0,00	1.675.288,00	202.732,00
Proventi IMU altri fabbricati	0,00	2.306.399,00	3.301.192,00
Proventi IMU terreni agricoli	0,00	8.955,00	2.800,00
Proventi IMU aree edificabili	0,00	212.376,00	211.226,00
<b>COSAP passi carrai</b>	0,00	73.566,00	68.362,00
n. passi carrai	0,00	1.226	849
<b>COSAP</b>	196.131,36	255.090,00	190.430,00
mq. Occupati	19.378	19.767	19.225
n. iscritti a ruolo	124	110	120
n. utenze commerciali	480	486	313
secondo case	3.800	4.000	4.240

## INDICATORI DELL' ENTRATA

		2011	2012	2013
<u><b>Congruità dell' I.C.I.</b></u>	Proventi I.C.I. n. unità immobiliari	193,04	17,21	24,99
	Proventi I.C.I. n.famiglie + n.imprese	249,56	22,55	33,13
	Proventi I.C.I. prima abitazione	0	0	0
	Totale proventi I.C.I.			
	Proventi I.C.I. altri fabbricati	0,8956	0	0
	Totale proventi I.C.I.			
	Proventi I.C.I. terreni agricoli	0,0024	0	0
	Totale proventi I.C.I.			
	Proventi I.C.I. aree edificabili	0,102	0	0
	Totale proventi I.C.I.			
<u><b>Congruità dell' I.C.I.A.P.</b></u>	Provento I.C.I.A.P. Popolazione	0	0	0
<u><b>Congruità della T.O.S.A.P.</b></u>	T.O.S.A.P. passi carrai n. passi carrai	0,00	60	80,52
	Tasse occupazione suolo pubblico mq. occupati	10,12	12,9	9,91
<u><b>Congruità T.R.R.S.U.</b></u>	n. iscritti a ruolo n.famiglie+n.utenze commerciali+secondo case	0,00	0,7	0,76

COSTI TARES  
2013

<b>CSL - Costi Spazzamento e lavaggio</b>	<b>Anno 2013 prev</b>	<b>Anno 2013 cons.</b>	<b>CAP.</b>
Attività di pulizia effettuate da Econord	533.995,00	541.197,67	586/10
Pulizia parchi e giardini	48.800,00	48.634,74	586/10
<b>Totale</b>	<b>582.795,00</b>	<b>589.832,41</b>	

<b>CARC - Costi Accertamento, Riscossione e Co</b>	<b>Anno 2013 prev</b>	<b>Anno 2013 cons.</b>	
Costi personale Comune	117.638,35	117.638,35	vedi prospetto
Costi bollettazione	25.000,00	26.397,00	146/10
<b>Totale</b>	<b>142.638,35</b>	<b>144.035,35</b>	

<b>CGG - Costi Generali di Gestione</b>	<b>Anno 2013 prev</b>	<b>Anno 2013 cons.</b>	
Personale Econord per raccolta e trasporto frazione secca e differenziata (CRT-CRD)	335.449,92	333.382,08	586/10
<b>Totale</b>	<b>335.449,92</b>	<b>333.382,08</b>	

<b>CCD - Costi Comuni Diversi</b>	<b>Anno 2013 prev</b>	<b>Anno 2013 cons.</b>	
Consulenze implementazione software	5.000,00	5.000,00	146/10
costi piattaforma	30.570,00	0,00	
costi educazione ambientale	10.000,00	5.000,00	587/10
contributo MIUR (scuole)	-15.000,00	-15.739,34	35/20 entrata
<b>Totale</b>	<b>30.570,00</b>	<b>-5.739,34</b>	

<b>AC - Altri Costi</b>	<b>Anno 2013 prev</b>	<b>Anno 2013 cons.</b>	
Costo servizio neve	1.700,00	1.700,68	586/10
<b>Totale</b>	<b>1.700,00</b>	<b>1.700,68</b>	

<b>CRT - Costi di Raccolta e Trasporto</b>	<b>Anno 2013 prev</b>	<b>Anno 2013 cons.</b>	
Raccolta e trasporto RSU	228.561,82	223.157,14	586/10
<b>Totale</b>	<b>228.561,82</b>	<b>223.157,14</b>	

<b>CTS - Costi di Trattamento e Smaltimento</b>	<b>Anno 2013 prev</b>	<b>Anno 2013 cons.</b>	
Trattamento e smaltimento RSU	882.288,00	733.083,74	586/30
<b>Totale</b>	<b>882.288,00</b>	<b>733.083,74</b>	

<b>CRD - Costi Raccolta Differenziata</b>	<b>Anno 2013 prev</b>	<b>Anno 2013 cons.</b>	
Raccolta differenziata per materiale	<b>369.283,26</b>	<b>338.206,03</b>	586/10
Oneri diversi di gestione	1.000,00	1.000,00	586/70
Disinfestazione e derattizzazione	28.000,00	25.773,00	586/80
<b>Totale</b>	<b>398.283,26</b>	<b>364.979,03</b>	

<b>CTR - Costi di Trattamento e Riciclo</b>	<b>Anno 2013 prev</b>	<b>Anno 2013 cons.</b>	
Costi di trattamento e riciclo	300.000,00	297.035,31	586/30
contributo Raee	-800,00	-43,50	33/60 entrata
Conai	-109.432,88	-102.895,04	35/30 entrata
<b>Totale</b>	<b>189.767,12</b>	<b>194.096,77</b>	

<b>Totale costi fissi (CSL-CARC-CGG-CCD-AC)</b>	<b>1.093.153,27</b>	<b>1.063.211,18</b>	
<b>Totale costi variabili (CRT-CTS-CRD-CTR)</b>	<b>1.698.900,20</b>	<b>1.515.316,68</b>	
<b>Totale complessivo</b>	<b>2.792.053,47</b>	<b>2.578.527,86</b>	

GETTITO TARES NETTO 2.800.494,93

108,28



COMUNE DI GARBAGNATE MILANESE  
Provincia di Milano

---

# **Rendiconto 2013**

## **indicatori FINANZIARI ED ECONOMICI**



COMUNE DI GARBAGNATE MILANESE  
Provincia di Milano

---

## INDICATORI FINANZIARI ED ECONOMICI GENERALI

		2011	2012	2013
<b><u>Autonomia finanziaria</u></b>	$\frac{\text{Titolo I + Titolo III}}{\text{Titolo I + II + III}} \times 100$	94,61	96,06	95,44
<b><u>Autonomia impositiva</u></b>	$\frac{\text{Titolo I}}{\text{Titolo I + II + III}} \times 100$	70,31	68,82	70,22
<b><u>Pressione finanziaria</u></b>	$\frac{\text{Titolo I + Titolo II}}{\text{Popolazione}}$	542,12	530,62	523,24
<b><u>Pressione tributaria</u></b>	$\frac{\text{Titolo I}}{\text{Popolazione}}$	503,5361	501,8559	491,3393
<b><u>Intervento erariale</u></b>	$\frac{\text{Trasferimenti statali}}{\text{Popolazione}}$	12,2292	10,0305	13,8104
<b><u>Intervento regionale</u></b>	$\frac{\text{Trasferimenti regionali}}{\text{Popolazione}}$	22,9005	15,5249	15,7395
<b><u>Incidenza residui Attivi</u></b>	$\frac{\text{Totale residui attivi}}{\text{Totale accertamenti di competenza}} \times 100$	44,02	44,88	51,97
<b><u>Incidenza residui Passivi</u></b>	$\frac{\text{Totale residui passivi}}{\text{Totale impegni di competenza}} \times 100$	58,42	57,20	59,73
<b><u>Indebitamento locale pro capite</u></b>	$\frac{\text{Residui debiti mutui}}{\text{Popolazione}}$	0,0000	581,8632	420,5707
<b><u>Velocità riscossione entrate proprie</u></b>	$\frac{\text{Riscossione Titolo I + III}}{\text{Accertamenti Titolo I + III}} \times 100$	62,88	70,18	66,77
<b><u>Rigidità spesa corrente</u></b>	$\frac{\text{Spese personale + Quote ammor. nto mutui}}{\text{Totale entrate Tit. I + II + III}} \times 100$	0,00	45,26	31,43
<b><u>Velocità gestione spese correnti</u></b>	$\frac{\text{Pagamenti Tit. I competenza}}{\text{Impegni Tit. I competenza}} \times 100$	75,99	75,45	78,79
<b><u>Redditività del patrimonio</u></b>	$\frac{\text{Entrate patrimoniali}}{\text{Valore patrimoniale disponibile}} \times 100$	0	32,70	16,85
<b><u>Patrimonio pro capite</u></b>	$\frac{\text{Valore beni patrimoniali indisponibili}}{\text{popolazione}}$	0,0000	1.063,2267	1.050,6770
<b><u>Patrimonio pro capite</u></b>	$\frac{\text{Valore beni patrimoniali disponibili}}{\text{popolazione}}$	0,0000	283,6136	271,8777
<b><u>Patrimonio pro capite</u></b>	$\frac{\text{Valore beni demaniali}}{\text{popolazione}}$	0,0000	883,2356	878,2044
<b><u>Rapporto dipendenti/popolazione</u></b>	$\frac{\text{Dipendenti}}{\text{popolazione}} \times 100$	0,6000	0,5600	0,5600



**COMUNE DI GARBAGNATE MILANESE**  
Provincia di Milano

---

## **Rendiconto 2013**

# **SERVIZI INDISPENSABILI**



**COMUNE DI GARBAGNATE MILANESE**  
Provincia di Milano

---



## SERVIZI INDISPENSABILI per comuni ed unioni di comuni

SERVIZIO	PARAMETRO DI EFFICACIA	Anno 2011	Anno 2012	Anno 2013	PARAMETRO DI EFFICIENZA	Anno 2011	Anno 2012	Anno 2013
1 Servizi connessi agli organi istituzionali	numero addetti popolazione	0,00015	0,00011	0,00011	costo totale popolazione	6,31	6,31	6,31
2 Amministrazione generale, compreso servizio elettorale	numero addetti popolazione	0,00041	0,00040	0,00066	costo totale popolazione	34,11	34,11	34,11
3 Servizi connessi all'ufficio tecnico comunale	domande evase domande presentate	1,02095	1,01402	1,00000	costo totale popolazione	15,04	15,04	15,04
4 Servizi di anagrafe e di stato civile	numero addetti popolazione	0,00037	0,00037	0,00077	costo totale popolazione	10,92	10,92	10,92
5 Servizio statistico	numero addetti popolazione	0,00000	0,00000	0,00000	costo totale popolazione	0,00	0,00	0,00
6 Servizi connessi con la giustizia					costo totale popolazione	0,00	0,00	0,00
7 Popolazione locale e amministrativa	numero addetti popolazione	0,00059	0,00055	0,00051	costo totale popolazione	26,89	26,89	26,89
8 Servizio della leva militare					costo totale popolazione	0,00	0,00	0,00
9 Protezione civile, pronto intervento e tutela della sicurezza pubblica	numero addetti popolazione	0,00000	0,00000	0,00000	costo totale popolazione	0,00	0,00	0,00
10 Istruzione primaria e secondaria inferiore	numero aule nr.studenti frequentanti	0,04674	0,04630	0,04649	costo totale nr.studenti frequentanti	361,56	361,56	361,56
11 Servizi necroscopici e cimiteriali					costo totale popolazione	5,22	5,22	5,22
12 Acquedotto	mc acqua erogata nr.abitanti serviti	0,00000	0,00000	0,00000	costo totale mc. acqua erogata	0,00	0,00	0,00
13 Fognatura e depurazione	unita' imm.ri servite totale unita' imm.ri unita' imm.ri servite totale unita' imm.ri	0,00000	0,00000	0,00000	costo totale km rete fognaria	0,00	0,00	0,00

## SERVIZI INDISPENSABILI per comuni ed unioni di comuni

SERVIZIO	PARAMETRO DI EFFICACIA	Anno 2011	Anno 2012	Anno 2013	PARAMETRO DI EFFICIENZA	Anno 2011	Anno 2012	Anno 2013
14 Nettezza urbana	freg.media settimanale di raccolta 7	0,85714	0,85714	0,85714	costo totale q.li di rifiuti smaltiti	21,03	21,03	21,03
	unita' imm.ri servite totale unita' imm.ri	0,94410	0,94330	0,94460				
15 Viabilità e illuminazione pubblica	Km strade illuminate totale Km strade	1,00000	1,00000	0,87000	costo totale Km strade illuminate	26.031,36	26.031,36	26.031,36

# ***RENDICONTO 2013***

## **Patto di stabilita' interno**



**COMUNE DI GARBAGNATE MILANESE**  
Provincia di Milano

---

**Patto di stabilità interno 2013 - Art. 31, commi 20 e 20 bis, della legge n. 183/2011****PROSPETTO per la CERTIFICAZIONE  
della verifica del rispetto degli obiettivi del patto di stabilità interno 2013**

da trasmettere entro il termine perentorio del 31 marzo 2014

**COMUNE di GARBAGNATE MILANESE**

VISTO il decreto n. 41930 del Ministero dell'economia e delle finanze del 14 maggio 2013 concernente la determinazione degli obiettivi programmatici relativi al patto di stabilità interno 2013 delle Province e dei Comuni con popolazione superiore a 1.000 abitanti;

VISTO il decreto n. 70998 del 2 settembre 2013 concernente il monitoraggio semestrale del "patto di stabilità interno" per l'anno 2013 delle Province e dei Comuni con popolazione superiore a 1.000 abitanti;

VISTI i risultati della gestione di competenza e di cassa dell'esercizio 2013;

VISTE le informazioni sul monitoraggio del patto di stabilità interno 2013 trasmesse da questo Ente mediante il sito web "http://pattostabilitaInterno.tesoro.it".

**SI CERTIFICANO LE SEGUENTI RISULTANZE:**

		<i>Importi in migliaia di euro</i>
<b>SALDO FINANZIARIO 2013</b>		
		<b>Competenza mista</b>
1	ENTRATE FINALI (al netto delle esclusioni previste dalla norma)	19.922
2	SPESE FINALI (al netto delle esclusioni previste dalla norma)	17.374
3=1- 2	SALDO FINANZIARIO	2.548
4	SALDO OBIETTIVO 2013	2.369
5=3- 4	DIFFERENZA TRA SALDO FINANZIARIO E OBIETTIVO ANNUALE FINALE	179

Sulla base delle predette risultanze si certifica che:

il patto di stabilità interno per l'anno 2013 è stato rispettato

il patto di stabilità interno per l'anno 2013 NON E' STATO RISPETTATO

Sindaco / Rappresentante Legale

Responsabile Finanziario

ORGANO DI REVISIONE ECONOMICO-FINANZIARIA

Organo Revisione (1)

Organo Revisione (2)

Organo Revisione (3)



COMUNE DI GARBAGNATE MILANESE  
Provincia di Milano

---

## Rendiconto 2013

**elenco riepilogativo dei residui distinti per anno di  
provenienza (art.227 co.5 lett. c TUEL)**



COMUNE DI GARBAGNATE MILANESE  
Provincia di Milano

---

**RIACCERTAMENTO RESIDUI - ENTRATA - 2013**  
**Riepilogo per Anno**

Pag. 1

Anno	Residuo 01.01.2013	Accertamenti def.	Reversali	Importo residuo	Residui da rip.	Residui eliminati	Magg. Reversali	Magg/Min. Entrate	Magg. Accert. a residuo
1997	2.317,08	2.317,08	0,00	2.317,08	2.317,08	0,00	0,00	0,00	0,00
1999	135,52	135,52	0,00	135,52	86,73	48,79	0,00	0,00	0,00
2000	3.177,26	3.177,26	0,00	3.177,26	2.128,76	1.048,50	0,00	0,00	0,00
2001	6.445,21	6.445,21	0,00	6.445,21	4.511,65	1.933,56	0,00	0,00	0,00
2003	533.085,55	533.085,55	0,00	533.085,55	511.537,49	21.548,06	0,00	0,00	0,00
2004	207.385,53	207.385,53	2.337,73	205.047,80	203.493,71	1.554,09	0,00	0,00	0,00
2005	11.013,62	11.013,62	14,42	10.999,20	9.400,02	1.599,18	0,00	0,00	0,00
2006	383.203,72	383.203,72	168.484,63	214.719,09	158.575,57	56.143,52	0,00	0,00	0,00
2007	2.890,21	2.890,21	0,00	2.890,21	2.890,21	0,00	0,00	0,00	0,00
2008	261.354,56	261.354,56	23.162,25	238.192,31	1.494,21	236.698,10	0,00	0,00	0,00
2009	278.878,93	277.672,11	17.750,51	259.921,60	168.181,76	91.739,84	0,00	0,00	0,00
2010	716.827,35	716.827,35	146.158,37	570.668,98	577.278,20	70.135,21	76.744,43	6.609,22	76.744,43
2011	1.906.007,47	1.870.409,87	592.273,95	1.278.135,92	1.290.915,29	26.425,27	39.204,64	0,00	3.607,04
2012	4.293.443,69	4.241.797,75	2.416.516,79	1.825.280,96	1.771.664,93	89.198,51	35.582,48	0,00	0,00
2013	0,00	14.730.928,96	8.061.435,91	6.669.493,05	6.669.493,05	0,00	0,00	0,00	0,00
<b>TOTALE GENERALE ENTRATA</b>	8.606.165,70	23.248.644,30	11.428.134,56	11.820.509,74	<b>11.373.988,66</b>	598.072,63	151.531,55	14.195.937,52	14.794.010,15

**STAMPA RIACCERTAMENTO RESIDUI - SPESA - 2013**  
**Riepilogo per Anno**

Pag. 1

Anno Capitolo	Residuo 01.01.2013	Impegni def.	Mandati	Importo residuo	Residui da rip.	Residui eliminati	Economie
1994	102,07	102,07	0,00	102,07	0,00	102,07	0,00
1995	233,94	233,94	0,00	233,94	0,00	233,94	0,00
1996	58,50	58,50	0,00	58,50	0,00	58,50	0,00
1997	261,49	261,49	0,00	261,49	0,00	261,49	0,00
1998	1.720,68	1.720,68	360,01	1.360,67	257,36	1.103,31	0,00
1999	1.046,15	1.046,15	0,00	1.046,15	0,00	1.046,15	0,00
2000	2.667,15	2.667,15	0,00	2.667,15	684,21	1.982,94	0,00
2001	6.822,05	6.822,05	0,00	6.822,05	0,00	6.822,05	0,00
2002	4.001,11	4.001,11	0,00	4.001,11	4.001,11	0,00	0,00
2003	245.103,17	233.684,65	8.294,99	225.389,66	203.805,66	21.584,00	0,00
2004	416.488,21	304.726,65	7.872,44	296.854,21	296.854,21	0,00	0,00
2005	52.963,39	52.963,39	379,71	52.583,68	49.237,81	3.345,87	0,00
2006	363.527,71	233.889,03	21.340,24	212.548,79	143.675,50	68.873,29	0,00
2007	148.647,96	148.647,96	2.224,18	146.423,78	69.707,82	76.715,96	0,00
2008	438.814,14	350.156,22	23.473,53	326.682,69	197.699,10	128.983,59	0,00
2009	559.070,68	519.280,92	32.780,82	486.500,10	331.305,09	155.195,01	0,00
2010	1.676.011,06	1.422.513,73	109.479,61	1.313.034,12	680.763,97	632.270,15	0,00
2011	2.465.978,96	2.020.873,08	69.353,05	1.951.520,03	1.541.438,67	410.081,36	0,00
2012	7.379.222,07	6.507.162,04	1.586.759,42	4.920.402,62	4.772.027,41	148.375,21	0,00
2013	0,00	13.316.116,71	5.545.644,14	7.770.472,57	7.770.472,57	0,00	0,00
<b>TOTALE GENERALE DELLA SPESA</b>	<b>13.762.750,49</b>	<b>25.126.927,52</b>	<b>7.407.962,14</b>	<b>17.718.965,38</b>	<b>16.061.930,49</b>	<b>1.657.034,89</b>	<b>0,00</b>

# QUADRO DIMOSTRATIVO DEBITI/CREDITI CON SOCIETA' PARTECIPATE



COMUNE DI GARBAGNATE MILANESE  
Provincia di Milano

---



RESIDUO PASSIVO del Comune						
SOCIETA' PARTECIPATA	CREDITO	Ragione del Credito	importo	capitolo	anno	note
Parco Groane			0,00			non pervenuta
<b>Fondazione Nord Milano</b>			<b>1.875,00</b>	343	2013	adesione -
			20.551,69	401/40	2013	adesione
			5.683,27	68/50	2008	gestione bibl. Bariana - Det. 758/2006
			2.424,73	68/50	2009	gestione bibl. Bariana - Det. 758/2006
<b>CSBNO</b>			<b>28.659,69</b>			non pervenuta
			32.673,00	1261/50	2012	integrazione - Det. 582/2012
			19.962,00	1261/60	2012	integrazione - Det. 582/2012
<b>PIM</b>			<b>52.635,00</b>			non pervenuta
<b>COMUNINSIEME</b>			30.858,30	616/30	2013	gestione socioassistenziale (*)
<b>Rete Sportelli Energia</b>			<b>6.821,50</b>	642/10	2013	adesione
			27.286,00	849/10	2013	adesione
			25.926,23	ASSENZA	RESIDUO	anni precedenti
<b>A.F.O.L.</b>			<b>53.212,23</b>			asseverata
<b>CAP HOLDING</b>			<b>0,00</b>			pervenuta non asseverata
<b>COMUNIMPRESE</b>			<b>0,00</b>			pervenuto - non soggetto ad asseverazione
			18.420,00	1171/80	2009	saldo raffrescamento Ca del Di (Det. 585/2009)
			80.416,60	318/20	2013	gas media Mafalda
			54.327,47		2013	utenze
			-1.703,84		2013	utenze
			13.645,24		2013	gestione calore ott nov 2013
			2.504,35		2013	interventi straordinari centri sportivi
			7.505,87		2013	interventi straordinari edifici scolastici
<b>A.S.M. S.p.a.</b>			<b>175.115,69</b>			pervenuta non asseverata

(\*) l'impegno è superiore

SOCIETA' PARTECIPATA	DEBITO	Ragione del Debito	RESIDUO ATTIVO del Comune			note	dichiarazione debiti/crediti
			importo	capitolo	anno		
			325.559,80	138/30	2011	canone gas metano	
			103.545,49	138/30	2012	canone gas metano	
			757.350,56	137/30	2013	canone gas metano	
<b>N.E.D.</b>			<b>1.186.455,85</b>				non pervenuta
<b>CAP HOLDING</b>			0,00				pervenuta non asseverata
		richiesta rimborso	16.978,27		2013	utenze Via Zenale (lettera prot. 5661 del 07/03/2014)	
			10.000,00	103	2013	farmacie -	
<b>ASM</b>			<b>26.978,27</b>				pervenuta non asseverata